

駿熠電子科技股份有限公司及其子公司

合併財務報表

民國九十九年及九十八年六月三十日
(內附會計師查核報告)

公司地址：台北縣土城市236中央路3段89巷10號
電話：886-2-22678151

目 錄

項 目	頁 次
一、封 面	1
二、目 錄	2
三、會計師查核報告	3
四、合併資產負債表	4
五、合併損益表	5
六、合併股東權益變動表	6
七、合併現金流量表	7
八、合併財務報表附註	
(一)公司沿革	8
(二)重要會計政策之彙總說明	8~12
(三)會計變動之理由及其影響	13
(四)重要會計科目之說明	13~19
(五)關係人交易	19~20
(六)抵質押之資產	21
(七)重大承諾事項及或有事項	21
(八)重大之災害損失	21
(九)重大之期後事項	21
(十)其 他	21~22
(十一)附註揭露事項	
1.重大交易事項相關資訊	22
2.轉投資事業相關資訊	23
3.大陸投資資訊	24
4.母子公司間業務關係及重要交易往來情形	24~25
(十二)部門別財務資訊	25



安侯建業聯合會計師事務所

KPMG

台北市11049信義路5段7號68樓(台北101大樓)
68F, TAIPEI 101 TOWER, No. 7, Sec. 5,
Xinyi Road, Taipei, 11049, Taiwan, R.O.C.

Telephone 電話 + 886 (2) 8101 6666
Fax 傳真 + 886 (2) 8101 6667
Internet 網址 www.kpmg.com.tw

會計師查核報告

駿熠電子科技股份有限公司董事會 公鑒：

駿熠電子科技股份有限公司及其子公司民國九十九年及九十八年六月三十日之合併資產負債表，暨截至各該日止之民國九十九年及九十八年上半年度之合併損益表、合併股東權益變動表及合併現金流量表，業經本會計師查核竣事。上開合併財務報表之編製係管理階層之責任，本會計師之責任則為根據查核結果對上開合併財務報表表示意見。

本會計師係依照會計師查核簽證財務報表規則及一般公認審計準則規劃並執行查核工作，以合理確信合併財務報表有無重大不實表達。此項查核工作包括以抽查方式獲取合併財務報表所列金額及所揭露事項之查核證據、評估管理階層編製合併財務報表所採用之會計原則及所作之重大會計估計，暨評估合併財務報表整體之表達。本會計師相信此項查核工作可對所表示之意見提供合理之依據。

依本會計師之意見，第一段所述之合併財務報表在所有重大方面係依照證券發行人財務報告編製準則及一般公認會計原則編製，足以允當表達駿熠電子科技股份有限公司及其子公司民國九十九年及九十八年六月三十日之合併財務狀況，暨截至各該日止之民國九十九年及九十八年上半年度之合併經營成果與合併現金流量。

如合併財務報表附註三所述，駿熠電子科技股份有限公司及其子公司自民國九十八年一月一日起，適用財務會計準則公報第十號「存貨之會計處理準則」修訂條文，致民國九十八年上半年度之稅後淨損及基本每股虧損分別增加3,545千元及0.11元。

安侯建業聯合會計師事務所

會計師：

陳振乾

吳美萍



證券主管機關：金管證六字第0940129108號
核准簽證文號：台財證六字第0930103866號
民國九十九年八月九日

駿熠電子科技股份有限公司及其子公司

合併資產負債表

民國九十九年及九十八年六月三十日

單位：新台幣千元

	99.6.30		98.6.30			99.6.30		98.6.30	
	金額	%	金額	%		金額	%	金額	%
資 產					負債及股東權益				
流動資產：					流動負債：				
1100	\$ 435,468	36	455,810	37	2100	\$ 13,215	1	60,000	5
1310					2140	188,972	16	138,015	11
	59,996	5	150,140	12	2216				
1120						6,646	1	45,560	4
	336,526	28	249,949	21	2280	80,454	7	90,978	7
1190	3,844	-	11,241	1		289,287	25	334,553	27
1210	28,484	3	27,511	2	其他負債：				
1270	13,818	1	4,804	-	2860	62,026	5	70,672	6
	878,136	73	899,455	73	2810	16,536	1	17,486	1
固定資產(附註六)：						78,562	6	88,158	7
1521	85,959	7	48,922	4		367,849	31	422,711	34
1531	286,393	24	281,753	23	負債合計				
1561	57,117	5	52,947	4	3110	310,391	26	301,350	25
	429,469	36	383,622	31	3150	-	-	9,041	1
15x9	(154,481)	(13)	(128,225)	(10)	3210	333,290	28	333,290	27
1671	3,287	-	35,670	3	保留盈餘：				
	278,275	23	291,067	24	3310	26,440	2	24,820	2
無形資產：					3350	111,238	9	90,639	8
1782	19,320	2	19,602	2		137,678	11	115,459	10
1770	6,076	1	7,950	-	3420	42,919	4	40,402	3
	25,396	3	27,552	2		824,278	69	799,542	66
其他資產：					3610	4,394	-	5,869	-
1820	14,714	1	10,048	1	股東權益合計				
						828,672	69	805,411	66
資產總計					重大承諾事項及或有事項(附註七)				
	\$ 1,196,521	100	1,228,122	100	負債及股東權益總計				
						\$ 1,196,521	100	1,228,122	100

(請詳閱後附合併財務報表附註)

董事長：



經理人：



會計主管：



駿熠電子科技股份有限公司及其子公司

合併損益表

民國九十九年及九十八年一月一日至六月三十日

單位:新台幣千元

	99年上半年度		98年上半年度	
	金額	%	金額	%
4110 營業收入(附註五)	\$ 396,191	100	317,740	100
4170 減:銷貨退回及折讓	168	-	1,517	-
營業收入淨額	396,023	100	316,223	100
5110 營業成本(附註四(四)、五及十)	332,310	84	262,383	83
5910 營業毛利	63,713	16	53,840	17
6000 營業費用(附註十):				
6100 推銷費用	19,692	5	18,032	6
6200 管理費用	34,749	9	29,570	9
6300 研究發展費用	13,061	3	12,083	4
營業淨損	67,502	17	59,685	19
營業外收入及利益:	(3,789)	(1)	(5,845)	(2)
7110 利息收入	1,017	-	1,286	-
7250 備抵呆帳迴轉利益	9,490	3	-	-
7480 什項收入(附註四(二))	3,821	1	3,859	1
營業外費用及損失:	14,328	4	5,145	1
7510 利息費用	-	-	4	-
7560 兌換損失淨額	107	-	1,654	1
7880 處分固定資產損失及其他(附註四(二))	7,239	2	2,425	1
稅前淨利(損)	7,346	2	4,083	2
9700 所得稅費用(利益)(附註四(八))	3,193	1	(4,783)	(3)
8110 合併總淨利(損)	(1,076)	-	3,205	1
9600 歸屬予:	\$ 4,269	1	(7,988)	(4)
9601 母公司股東	\$ 4,955	1	(7,271)	(4)
9602 少數股權	(686)	-	(717)	-
歸屬於母公司股東每股盈餘(虧損)(元)	\$ 4,269	1	(7,988)	(4)
(附註四(九)):				
9750 基本每股盈餘(虧損)	稅前 \$ (0.08)	稅後 0.16	稅前 (0.35)	稅後 (0.23)

(請詳閱後附合併財務報表附註)

董事長:



經理人:



會計主管:



駿熠電子科技股份有限公司及其子公司
合併股東權益變動表
民國九十九年及九十八年一月一日至六月三十日

單位：新台幣千元

	普通股	待分配 股票股利	資本公積	保留盈餘		累積換算 調整數	少數股權	合計
				法定盈餘 公積	累積盈餘			
民國九十八年一月一日期初餘額	\$ 301,350	-	333,290	13,218	154,715	44,341	6,586	853,500
盈餘指撥及分配：								
提列法定盈餘公積	-	-	-	11,602	(11,602)	-	-	-
發放股東股利(含股票及現金)	-	9,041	-	-	(45,203)	-	-	(36,162)
累積換算調整數之變動	-	-	-	-	-	(3,939)	-	(3,939)
民國九十八年上半年度合併總淨損	-	-	-	-	(7,271)	-	(717)	(7,988)
民國九十八年六月三十日餘額	<u>\$ 301,350</u>	<u>9,041</u>	<u>333,290</u>	<u>24,820</u>	<u>90,639</u>	<u>40,402</u>	<u>5,869</u>	<u>805,411</u>
民國九十九年一月一日期初餘額	\$ 310,391	-	333,290	24,820	114,111	29,201	5,080	816,893
盈餘指撥及分配：								
提列法定盈餘公積	-	-	-	1,620	(1,620)	-	-	-
發放股東股利	-	-	-	-	(6,208)	-	-	(6,208)
累積換算調整數之變動	-	-	-	-	-	13,718	-	13,718
民國九十九年上半年度合併總淨利	-	-	-	-	4,955	-	(686)	4,269
民國九十九年六月三十日餘額	<u>\$ 310,391</u>	<u>-</u>	<u>333,290</u>	<u>26,440</u>	<u>111,238</u>	<u>42,919</u>	<u>4,394</u>	<u>828,672</u>

(請詳閱後附合併財務報表附註)

董事長：



經理人：



會計主管：



駿燿電子科技股份有限公司及其子公司

合併現金流量表

民國九十九年及九十八年一月一日至六月三十日

單位:新台幣千元

	99年上半年度	98年上半年度
營業活動之現金流量：		
合併總淨利(損)	\$ 4,269	(7,988)
調整項目：		
折舊及攤銷	23,247	20,147
呆帳費用提列(轉列收入)數	(8,816)	647
固定資產出售及報廢損失	7,088	2,003
交易目的金融資產淨增加	(26,026)	(112,101)
遞延所得稅利益	(8,389)	(12,416)
應收票據及帳款(含關係人)減少(增加)	(640)	222,285
存貨淨額減少(增加)	(3,246)	26,757
預付款項及其他流動資產減少(增加)	(10,943)	3,963
應付票據及帳款(含關係人)增加(減少)	542	(153,880)
應付費用及其他流動負債減少	(8,952)	(17,337)
其他	516	571
營業活動之淨現金流出	<u>(31,350)</u>	<u>(27,349)</u>
投資活動之現金流量：		
購置固定資產價款	(14,326)	(25,938)
出售固定資產價款	631	-
受限制銀行存款增加	(43)	(4,112)
其他	(3,502)	(343)
投資活動之淨現金流出	<u>(17,240)</u>	<u>(30,393)</u>
融資活動之現金流量：		
短期借款增加	13,215	50,000
融資活動之淨現金流入	<u>13,215</u>	<u>50,000</u>
匯率影響數	<u>8,932</u>	<u>(3,287)</u>
本期現金及銀行存款減少	(26,443)	(11,029)
期初現金及銀行存款餘額	461,911	466,839
期末現金及銀行存款餘額	\$ <u>435,468</u>	\$ <u>455,810</u>
現金流量資訊之補充揭露：		
本期支付所得稅	\$ <u>10,240</u>	\$ <u>20,986</u>
本期支付利息	\$ -	\$ 4
支付現金購買固定資產情形：		
購買固定資產總額	\$ 7,611	30,270
本期應付設備款減少(增加)數	<u>6,715</u>	<u>(4,332)</u>
支付現金數	\$ <u>14,326</u>	\$ <u>25,938</u>
不影響現金流量之融資活動：		
已宣告待發放現金股利	\$ <u>6,208</u>	\$ <u>36,162</u>

(請詳閱後附合併財務報表附註)

董事長：



經理人：



會計主管：



駿熠電子科技股份有限公司及其子公司
 合併財務報表附註
 民國九十九年及九十八年六月三十日
 (除另有註明者外，所有金額均以新台幣千元為單位)

一、公司沿革

駿熠電子科技股份有限公司(以下稱本公司)原名駿熠企業股份有限公司，成立於民國七十八年，民國九十七年九月辦理股票公開發行，民國九十九年一月於興櫃掛牌交易。本公司主要業務範圍包括生產各類塑膠製品、橡膠製品及模具製造等。

本公司與列入合併各子公司於民國九十九年及九十八年六月三十日合計員工人數約分別為1,057人及969人。

二、重要會計政策之彙總說明

本合併財務報表係依照證券發行人財務報告編製準則及我國一般公認會計原則編製。重要會計政策及衡量基礎彙總說明如下：

(一)合併財務報表編製基礎

本公司對具有控制力之被投資公司，除採權益法評價外，於每會計年度之半年度及年度終了時，編製合併財務報表。本公司與列入合併主體之子公司合併簡稱為「合併公司」。所有合併公司間之重大內部交易及因此等交易所含之未實現內部損益，均已於合併財務報表中銷除。

民國九十九年及九十八年上半年度列入合併財務報表主體之子公司說明如下：

投資公司	子公司	業務項目	設立時間	設立地點	持股比例(%)	
					99.6.30	98.6.30
本公司	Gloden Profit Limited (Gloden (BVI))	控股公司	90年2月	英屬維京群島	100.00	100.00
"	熠得科技股份有限公司 (熠得)	非導電真空電鍍之製造及買賣	97年6月	台灣	81.08	81.08
Gloden (BVI)	URC International L.L.C. (URC)	控股公司	90年1月	美國	100.00	100.00
"	橡熠電子科技(上海)有限公司(橡熠上海)	生產及銷售各類塑膠製品及橡膠製品等	91年1月	中國上海	100.00	100.00
"	Hero Crown Group Limited (Hero (SAMOA))	控股公司	95年5月	薩摩亞	100.00	100.00
"	Unitel Technology Limited (UNITEL)	貿易公司	97年4月	薩摩亞	100.00	100.00
URC	駿熠電子科技(昆山)有限公司(駿熠昆山)	生產及銷售各類塑膠製品及橡膠製品等	90年5月	中國昆山	100.00	100.00
Hero (SAMOA)	昆山鍵熠電子科技有限公司(鍵熠昆山)	生產新型電子元器件，非金屬製品模具設計、製造，並銷售自產產品	95年12月	中國昆山	100.00	100.00

駿熠電子科技股份有限公司及其子公司合併財務報表附註(續)

(二)外幣交易及外幣財務報表換算

合併公司各以其功能性貨幣記帳。非衍生性商品之外幣交易依交易日之即期匯率入帳；資產負債表日之外幣貨幣性資產或負債，依當日之即期匯率換算，產生之兌換差額列為當期損益。外幣非貨幣性外幣資產或負債按交易日之歷史匯率衡量；但以公平價值衡量之外幣非貨幣性資產或負債，則按資產負債表日即期匯率換算，如屬公平價值變動認列為當期損益者，兌換差額亦認列為當期損益；如屬公平價值變動認列為股東權益調整項目者，兌換差額亦認列為股東權益調整項目。

合併公司採權益法評價之國外營運機構，其外幣財務報表換算為本國貨幣財務報表所產生之換算差額，以稅後淨額列入股東權益項下之累積換算調整數。有關國外營運機構之資產及負債科目，均按資產負債表日之匯率換算；股東權益中除期初保留盈餘以上期期末換算後之餘額結轉外，其餘均按歷史匯率換算；股利按宣告日之匯率換算，損益科目按加權平均匯率換算。

(三)會計估計

合併公司於編製財務報表時，業已依規定對財務報表所列資產、負債、收益、費損及或有事項，採用必要之假設及估計加以衡量、評估與揭露，惟該等估計與實際結果可能存有差異。

(四)資產與負債區分流動與非流動之分類標準

現金或約當現金、為交易目的而持有或預期於資產負債表日後十二個月內將變現之資產，列為流動資產；非屬流動資產者列為非流動資產。

負債因交易目的而發生或預期於資產負債表日後十二個月內清償者列為流動負債；非屬流動負債者列為非流動負債。

(五)資產減損

合併公司於資產負債表日就有減損跡象之非金融資產(商譽以外之個別資產或現金產生單位)，估計其可回收金額，就可回收金額低於帳面價值之資產，認列減損損失。商譽以外之資產，於以前年度所認列之累積減損損失，嗣後若已不存在或減少，即予迴轉，增加資產帳面價值至可回收金額，惟不超過資產在未認列減損損失下，減除應提列折舊或攤銷後之數。

(六)金融商品

合併公司金融商品交易係採交易日會計，於原始認列時，將金融商品以公平價值衡量，除以公平價值衡量且公平價值變動列入損益之金融商品外，其他商品之原始認列金額則加計取得或發行之交易成本。

合併公司所持有之金融商品，在原始認列後，依合併公司持有之目的，分類為以公平價值衡量且公平價值變動認列為損益之金融資產或金融負債，其取得之主要目的為短期內出售或再買回之交易目的金融商品，並以公平價值評價且公平價值變動認列

駿熠電子科技股份有限公司及其子公司合併財務報表附註(續)

為當期損益。合併公司所持有之衍生性商品，除被指定且為有效之避險工具外，餘應歸類為此類金融資產及金融負債。

(七)備抵呆帳

備抵呆帳之提列係依各應收款項之可收現性評估提列。備抵呆帳金額係依據過去收款經驗、客戶信用評等、帳齡分析並考量內部授信政策後決定。

(八)存 貨

存貨之原始成本為使存貨達到可供銷售或可供生產之狀態及地點所發生之必要支出，成本之計算係採加權平均法。固定製造費用係按生產設備之正常產能分攤至製成品及在製品，變動製造費用則以實際產量為分攤基礎；續後，以成本與淨變現價值孰低衡量，採個別比較，淨變現價值則以資產負債表日正常營業下之估計售價減除至完工尚需投入之成本及銷售費用為計算基礎。

(九)固定資產及其折舊

固定資產以取得成本為評價基礎。為購建設備並正在進行使該資產達到可使用狀態前所發生之利息予以資本化，列入相關資產成本。維護及修理費用列為發生當期費用；重大增添、改良及重置支出予以資本化。處分固定資產之損益列為營業外收支。

自民國九十七年十一月二十日起，依中華民國會計研究發展基金會97.11.20基秘字第340號函，將固定資產於非用以生產存貨之期間所估計之拆除或復原義務列為固定資產成本。而一項固定資產之任一組成部分，相對於總成本而言係屬重大時，則該部分係個別提列折舊。合併公司每年定期於會計年度終了時，評估固定資產剩餘耐用年限、折舊方法及殘值。剩餘耐用年限、折舊方法及殘值之變動，均視為會計估計變動。

折舊係按直線法以成本依估計耐用年限計提。租賃權益改良依租約年限或估計使用年限較短者按平均法攤銷。折舊性資產耐用年限屆滿仍繼續使用者，就其殘值自該屆滿日起估計尚可使用年限繼續提列折舊。主要固定資產之耐用年數如下：

- 1.房屋及建築：20年
- 2.機器設備：3~10年
- 3.辦公設備及其他：2~10年

(十)無形資產

合併公司除政府捐助所取得之無形資產按公平價值認列外，原始認列無形資產時以成本衡量。續後，以成本加依法令規定之重估增值，再減除累計攤銷及累計減損損失後之金額作為帳面價值。

攤銷時以原始成本減除殘值後之金額為可攤銷金額，並於已達可供使用狀態開始時，於耐用年限期間以直線法攤銷。土地使用權之耐用年限係依營業執照核准期間按五十年平均攤銷。每年至少於會計年度終了時評估無形資產之殘值、攤銷期間及攤銷方法。殘值、攤銷期間及攤銷方法之變動，均視為會計估計變動。

駿熠電子科技股份有限公司及其子公司合併財務報表附註(續)

(十一)遞延費用及其攤銷

係電腦軟體等未攤銷費用，按其估計經濟效益年限二年至五年平均攤銷，並以取得成本減攤銷後之淨額列於其他資產項下。

(十二)退休金

本公司訂有職工退休辦法，民國九十四年六月三十日以前，依該辦法規定，員工退休金之支付，係依據服務年資所獲得之基數及其退休前六個月之平均薪資計算。其中所獲得之基數係依每位員工前十五年之服務，每服務滿一年可獲得二個基數，自第十六年起，每服務滿一年可獲得一個基數計算而得，最高以四十五個基數為限。本公司依勞動基準法規定，按月依薪資總額百分之二提撥勞工退休準備金，專戶儲存。實際支付退休金時，先自準備金專戶支付，如有不足，再由本公司負擔。

上述採確定給付退休金部份，本公司以會計年度終了日為衡量日完成精算，累積給付義務超過退休基金資產公平價值部份，於資產負債表認列最低退休金負債，並依精算結果認列淨退休金成本，包括當期服務成本、利息成本、退休基金資產之預期報酬、未認列過渡性淨給付義務，與退休金損益依十八年採直接法攤銷之數。

自民國九十四年七月一日起，本公司配合勞工退休金條例（以下簡稱「新制」）之實施，適用原退休辦法之員工如經選擇適用新制後之服務年資或新制施行後到職之員工其服務年資改採確定提撥制。此項採確定提撥退休金部份，本公司依勞工退休金條例之規定，依勞工每月工資百分之六之提繳率，提撥至勞工保險局之勞工退休金個人專戶，提撥數列為當期費用。

除本公司以外之其他合併公司係採確定提撥之退休辦法，依當地法令規定提撥退休金，並以當期提撥之退休金數額認列當期費用。

合併公司於編製期中財務報表時依財務會計準則第二十三號「期中財務報表之表達及揭露」之規定，對於財務會計準則第十八號「退休金會計處理準則」所規定之有關員工退休金負債精算結果之資訊，不予揭露。

(十三)收入認列

銷貨收入係於商品交付且風險及報酬移轉予客戶時認列。

(十四)研究發展支出

合併公司研究階段之支出除於企業合併認列為商譽或無形資產者外，於發生時即認列為費用。發展階段之支出於同時符合所有資本化條件時，認列為無形資產；未同時符合者，於發生時即認列為費用。

駿熠電子科技股份有限公司及其子公司合併財務報表附註(續)

(十五)員工紅利及董監酬勞

本公司對於民國九十七年度(含)以後之盈餘，依公司法及本公司章程規定應分配之員工紅利及董監酬勞，係依會計研究發展基金會(96)基秘字第052號函，於編製期中及年度財務報表時先行估計，並依其性質列為營業成本或營業費用項下之適當會計科目。嗣後股東會決議分配金額與財務報表估列數如有差異，視為估計變動，列為分配當期損益。

(十六)所得稅

所得稅之估計係以會計所得為基礎。資產及負債之帳面價值與課稅基礎之差異，依預計迴轉年度之適用稅率計算認列為遞延所得稅。應課稅暫時性差異所產生之所得稅影響數認列為遞延所得稅負債；可減除暫時性差異、虧損扣除及所得稅抵減所產生之所得稅影響數認列為遞延所得稅資產，再評估遞延所得稅資產之可實現性，認列備抵評價金額。投資國外子公司之長期股權投資帳面價值與課稅基礎之暫時性差異，如投資公司可控制暫時性差異迴轉之期間，且於可預見之未來不會迴轉，其實質上係屬長久存在者，不認列遞延所得稅負債或資產。

本公司於所得稅稅率修正公佈日之年度，按新規定重新計算遞延所得稅資產或負債，其重新計算之金額與原金額之差異列為當期所得稅費用(利益)。

遞延所得稅資產及負債依其相關資產或負債之分類，劃分為流動或非流動項目，非與資產或負債相關者，則依預期迴轉期間之長短劃分。

合併公司因購置機器設備、研究發展及人才培訓等產生之所得稅抵減採當期認列法處理。

本公司未分配盈餘加徵百分之十營利事業所得稅部分，於次年度股東會決議分配盈餘之後列為當期費用。

合併公司之所得稅依各該註冊國法律，應以各公司主體為申報單位，不得合併申報。合併公司之所得稅費用即為合併報表編製主體之各公司所得稅費用之合計數。

(十七)普通股每股盈餘

普通股每股盈餘係以本期淨利除以普通股流通在外加權平均股數計算之，因盈餘、資本公積或財務會計準則公報第三十九號實施前員工紅利轉增資而新增之股份，則採追溯調整計算。若前開情況之基準日在資產負債表日至財務報表提出日之間者，亦追溯調整之。

本公司尚未經股東會決議且得採股票發放之員工分紅屬潛在普通股，潛在普通股如具稀釋作用，除揭露基本每股盈餘外，並揭露稀釋每股盈餘。稀釋每股盈餘係假設所有具稀釋作用之潛在普通股均於當期流通在外，故本期淨利及流通在外普通股股數均須調整所有具稀釋作用潛在普通股之影響。民國九十七年度以後股東會決議分配之員工分紅轉增資增發之新股之計算，未上市櫃公司係以最近期經會計師查核之財務報告淨值為基礎計算。

駿熠電子科技股份有限公司及其子公司合併財務報表附註(續)

三、會計變動之理由及其影響

合併公司自民國九十八年一月一日起，適用財務會計準則公報第十號「存貨之會計處理準則」修訂條文，固定製造費用分攤基礎、與存貨相關之損費分類及存貨價值衡量等相關會計處理，改依新規定辦理，相關會計變動致民國九十八年上半年度稅後淨損及基本每股虧損分別增加3,545千元及0.11元。

四、重要會計科目之說明

(一)現金及銀行存款

	<u>99.6.30</u>	<u>98.6.30</u>
庫存現金、支票及活期存款	\$ 116,181	193,675
定期存款	<u>319,287</u>	<u>262,135</u>
	<u>\$ 435,468</u>	<u>455,810</u>

(二)金融商品

合併公司持有之金融資產明細如下：

	<u>99.6.30</u>	<u>98.6.30</u>
公平價值變動列入損益之金融資產－流動		
交易目的金融資產：		
開放型基金	\$ <u>59,996</u>	<u>150,140</u>

合併公司民國九十九年及九十八年上半年度分別認列公平價值變動列入損益之金融資產之淨損失2千元及淨利益187千元。

(三)應收票據及帳款(含關係人)

	<u>99.6.30</u>	<u>98.6.30</u>
應收票據	\$ 9,437	7,455
應收帳款	337,589	264,066
應收帳款－關係人	<u>1,611</u>	<u>8</u>
	348,637	271,529
減：備抵呆帳	<u>(12,111)</u>	<u>(21,580)</u>
	<u>\$ 336,526</u>	<u>249,949</u>

駿熠電子科技股份有限公司及其子公司合併財務報表附註(續)

(四)存 貨

	<u>99.6.30</u>	<u>98.6.30</u>
商品及製成品	\$ 48,202	43,938
減：備抵損失	<u>(30,846)</u>	<u>(27,341)</u>
小 計	<u>17,356</u>	<u>16,597</u>
在 製 品	11,692	15,165
減：備抵損失	<u>(11,136)</u>	<u>(13,055)</u>
小 計	<u>556</u>	<u>2,110</u>
原 物 料	16,429	15,290
減：備抵損失	<u>(5,857)</u>	<u>(6,486)</u>
小 計	<u>10,572</u>	<u>8,804</u>
淨 額	<u><u>\$ 28,484</u></u>	<u><u>27,511</u></u>

合併公司民國九十九年及九十八年上半年度認列之存貨相關費損明細如下：

	<u>99年上半年度</u>	<u>98年上半年度</u>
存貨自成本沖減至淨變現價值	\$ 5,924	10,802
存貨報廢損失	2,291	4,382
存貨盤盈	(53)	(5)
下腳收入	<u>(16)</u>	<u>-</u>
	<u><u>\$ 8,146</u></u>	<u><u>15,179</u></u>

(五)短期借款

	<u>99.6.30</u>	<u>98.6.30</u>
信用借款	<u>\$ 13,215</u>	<u>60,000</u>
未動支額度	<u>\$ 220,010</u>	<u>65,000</u>
期末借款利率	<u>1%</u>	<u>1.2%~1.475%</u>

上述借款係提供定存單設質，請詳附註六。

(六)退休金

	<u>99年上半年度</u>	<u>98年上半年度</u>
本期認列退休金費用：		
確定給付之淨退休金成本	\$ 1,000	1,020
確定提撥之退休金費用	<u>4,097</u>	<u>5,457</u>
	<u><u>\$ 5,097</u></u>	<u><u>6,477</u></u>
	<u>99.6.30</u>	<u>98.6.30</u>
期末勞工退休準備金餘額	<u>\$ 6,281</u>	<u>5,235</u>
期末應計退休金負債	<u>\$ 9,950</u>	<u>10,769</u>
期末既得退休金給付	<u>\$ -</u>	<u>-</u>

駿熠電子科技股份有限公司及其子公司合併財務報表附註(續)

(七)股東權益

1.股本

本公司於民國九十八年六月二十六日股東常會決議以未分配盈餘9,041千元轉增資發行普通股計904千股，業已辦妥變更登記。

本公司民國九十九年及九十八年六月三十日額定股本均為600,000千元，每股面額均為10元，其中保留供發行員工認股權憑證金額均為10,000千元。民國九十九年及九十八年六月三十日實際發行股本分別為310,391千元及301,350千元。

2.公積及盈餘分配之限制

(1)資本公積

依公司法規定，資本公積僅供彌補虧損，不得用以分配現金股利。但公司無虧損者得以發行股票溢價及受領贈與所得所產生之資本公積撥充資本。另，依發行人募集與發行有價證券處理準則規定，得撥充資本之資本公積，每年撥充之合計金額不得超過實收資本額百分之十。其中以發行股票溢價轉入之資本公積撥充資本者，應俟產生該次資本公積經主管機關核准登記後之次一年度，始得將該次轉入之資本公積撥充資本。

(2)法定盈餘公積

依公司法規定，公司應就稅後純益提撥百分之十為法定盈餘公積，直至與資本總額相等為止。法定盈餘公積依法僅供彌補虧損之用，不得用以分配現金股利。但此項公積之提列已達實收資本額百分之五十時，得以股東會決議，於其不超過半數之範圍內轉撥資本。

(3)盈餘分配及股利政策

依本公司章程規定，本公司每年決算如有盈餘，除依法繳納營利事業所得稅及彌補往年虧損外，次提百分之十為法定盈餘公積後依下列方式分配之：

(A)董事及監察人酬勞不高於百分之三。

(B)員工紅利百分之一至百分之十五。

(C)其餘為股東紅利，由董事會擬具分配案，提報股東會。

本公司之股利政策以股東權益為最大考量，並參酌公司之資金需求、財務結構及盈餘狀況等因素所決定。股利分派採股票股利及現金股利，其中現金股利將不低於股利總額百分之五十。

依會計研究發展基金會(96)基秘字第052號函之規定，本公司於編製財務報表時，依公司法及本公司章程規定估列應分配之董事、監察人酬勞及員工紅利，惟本公司不擬分配民國九十九年度盈餘，故未估列相關費用。另，本公司民國九十八年上半年度為稅後淨損，故未估列相關員工紅利及董監酬勞。

駿熠電子科技股份有限公司及其子公司合併財務報表附註(續)

本公司民國九十九年六月十一日及九十八年六月二十六日股東常會決議民國九十八年度及九十七年度盈餘分配，有關分派之員工紅利、董事與監察人酬勞如下：

	<u>98年度</u>	<u>97年度</u>
員工紅利—現金	\$ 292	6,265
董事及監察人酬勞	146	3,133
	<u>\$ 438</u>	<u>9,398</u>

上述盈餘分配情形與本公司董事會決議並無差異，相關資訊可至公開資訊觀測站等管道查詢之。

(八)所得稅

1. 合併公司之營利事業所得稅須分別以各公司主體為申報單位，不得合併申報。
2. 本公司及熠得原依據民國九十八年五月二十七日公布之所得稅法修正條文，自民國九十九年度起營利事業所得稅最高稅率由百分之二十五調降為百分之二十，復又依據民國九十九年六月十五日公布之所得稅法修正條文，自民國九十九年度起營利事業所得稅最高稅率改為百分之十七。本公司及熠得民國九十九年及九十八年上半年度適用之營利事業所得稅法定稅率分別為百分之十七及百分之二十五，並依「所得基本稅額條例」計算基本稅額。
3. 合併公司民國九十九年及九十八年上半年度所得稅利益組成如下：

	<u>99年上半年度</u>	<u>98年上半年度</u>
當期所得稅費用	\$ 6,476	9,699
遞延所得稅利益	(8,389)	(12,416)
未分配盈餘加徵百分之十所得稅費用	837	5,922
所得稅費用(利益)	<u>\$ (1,076)</u>	<u>3,205</u>

4. 民國九十九年及九十八年上半年度合併公司損益表中所列稅前淨利依規定稅率計算之所得稅額與所得稅費用間之差異調節如下：

	<u>99年上半年度</u>	<u>98年上半年度</u>
依稅前淨利計算之所得稅額	\$ 3,983	4,169
未分配盈餘加徵百分之十所得稅費用	837	5,922
遞延所得稅資產備抵評價增加數	1,610	5,954
所得稅稅率變動影響數	(7,867)	(16,524)
其他	361	3,684
	<u>\$ (1,076)</u>	<u>3,205</u>

駿熠電子科技股份有限公司及其子公司合併財務報表附註(續)

5.合併公司遞延所得稅資產及負債之內容如下：

	99.6.30	98.6.30
遞延所得稅資產：		
虧損扣除	\$ 10,018	4,004
未實現備抵存貨評價損失	5,371	8,019
其他	659	664
	16,048	12,687
減：備抵評價	(16,048)	(12,687)
	-	-
遞延所得稅負債：		
依權益法累積認列之中華民國國外投資		
收益	43,691	49,420
國外投資損失準備	8,906	10,478
累積換算調整數	9,429	10,774
	62,026	70,672
遞延所得稅負債淨額	\$ (62,026)	(70,672)

上列遞延所得稅資產(負債)於資產負債表列示如下：

	99.6.30	98.6.30
遞延所得稅負債－非流動	\$ (62,026)	(70,672)

6.本公司及熠得之營利事業所得稅結算申報已奉稽徵機關核定至民國九十七年度。依所得稅法規定，經稅捐稽徵機關核定之前十年度虧損得用以扣除當年度之純益，再行核課所得稅。截至民國九十九年六月三十日止，合併公司尚未扣除之虧損及扣除期限如下：

公司	申報年度	得扣除之最後年度	虧損金額	稅額
本公司	民國九十八年度(申報數)	民國一〇八年度	\$ 35,927	6,108
"	民國九十九年上半年度 (估計數)	民國一〇九年度	9,232	1,569
熠得	民國九十七年度(核定數)	民國一〇七年度	2,188	372
"	民國九十八年度(申報數)	民國一〇八年度	7,953	1,352
"	民國九十九年上半年度 (估計數)	民國一〇九年度	3,627	617
			\$ 58,927	10,018

駿熠電子科技股份有限公司及其子公司合併財務報表附註(續)

7.兩稅合一相關資訊：

	<u>99.6.30</u>	<u>98.6.30</u>
未分配盈餘所屬年度：		
八十七年度(含)以後	\$ <u>111,238</u>	<u>90,639</u>
可扣抵稅額帳戶餘額	\$ <u>10,682</u>	<u>6,849</u>
	<u>98年度</u>	<u>97年度</u>
對中華民國居住者盈餘分配之稅額扣抵比率	<u>10.05%(實際)</u>	<u>6.99%(實際)</u>

(九)每股盈餘

單位：每股盈餘(虧損)元/股數千股

	<u>99年上半年度</u>		<u>98年上半年度</u>	
	<u>稅前</u>	<u>稅後</u>	<u>稅前</u>	<u>稅後</u>
基本每股盈餘(虧損)：				
本期淨利(損)－母公司股東	\$ <u>(2,597)</u>	<u>4,955</u>	<u>(10,980)</u>	<u>(7,271)</u>
加權平均流通在外股數	<u>31,039</u>	<u>31,039</u>	<u>31,039</u>	<u>31,039</u>
基本每股盈餘(虧損)	\$ <u>(0.08)</u>	<u>0.16</u>	<u>(0.35)</u>	<u>(0.23)</u>

(十)金融商品資訊之揭露

1. 公平價值之資訊

合併公司民國九十九年及九十八年六月三十日之金融資產及金融負債除下列者外，其餘之公平價值與帳面價值約略相當：

	<u>99.6.30</u>		<u>98.6.30</u>	
	<u>帳面價值</u>	<u>公平價值</u>	<u>帳面價值</u>	<u>公平價值</u>
資產負債表外金融商品：				
背書保證	\$ -	美金1,500千元	-	美金1,500千元

2. 合併公司估計金融商品公平價值所使用之方法及假設：

- (1) 短期金融商品以其在資產負債表上之帳面價值估計其公平價值；因為此類商品到期日甚近，其帳面價值應屬估計公平價值之合理基礎。此方法應用於現金及銀行存款、應收票據及帳款(含關係人)、短期借款、應付票據及帳款(含關係人)、應付費用及其他流動負債。
- (2) 金融資產如有活絡市場公開報價時，則以此市場價格為公平價值。若無市場價格可供參考時，則採用評價方法估計，所使用之估計與假設係與市場參與者於金融商品訂價時用以作為估計及假設之資訊一致。
- (3) 資產負債表外金融商品係以合約金額作為估計基礎。

駿熠電子科技股份有限公司及其子公司合併財務報表附註(續)

3.合併公司之金融資產及負債除現金及銀行存款(含受限制部分)及公平價值變動列入損益之金融資產一流動係以活絡市場公開報價估計其公平價值外，其餘部分以評價方法估計其公平價值。

4.財務風險資訊

(1)市場風險

合併公司持有之金融資產及負債中以外幣計價之銀行存款、應收款項及應付款項，其公平價值受市場匯率變動之影響。

合併公司分類為交易目的金融資產之權益證券係以公平價值衡量，因此合併公司將暴露於權益證券市場價格變動之風險。

(2)信用風險

合併公司主要的潛在信用風險係源自於現金及銀行存款、權益證券及應收帳款之金融商品。合併公司之現金及銀行存款存放於不同之金融機構，持有之權益證券係購買信用評等優良之債券型基金，故不致產生重大信用風險。合併公司之客戶有部份集中之情形，為減低應收帳款信用風險，合併公司持續評估客戶之財務狀況，必要時則要求對方提供擔保或保證。

(3)流動性風險

合併公司民國九十九年六月三十日之資本及營運資金足以支應履行所有合約義務，故未有因無法籌措資金以履行合約義務之流動性風險。

(4)利率變動之現金流量風險

合併公司民國九十九年及九十八年六月三十日，具利率變動之現金流量風險之金融負債分別為13,215千元及60,000千元，係因從事之短期借款屬浮動利率之債務，故市場利率變動將使短期借款有效利率隨之變動，而使其未來現金流量產生波動。

5.合併公司於民國九十九年及九十八年六月三十日均無衍生性金融商品交易之餘額。

五、關係人交易

(一)關係人之名稱及關係

<u>關係人名稱</u>	<u>與本公司之關係</u>
CS Unitel Technology Co., Limited (CS UNITEL)	本公司董事長為該公司董事
添鑫實業有限公司(以下稱添鑫公司)	該公司負責人為熠得董事
達勵工業股份有限公司(以下稱達勵公司)	該公司副總經理為本公司監察人

駿熠電子科技股份有限公司及其子公司合併財務報表附註(續)

(二)與關係人之間之重大交易事項

1.銷 貨

合併公司對關係人之銷貨金額如下：

	99年上半年度		98年上半年度	
	金 額	佔銷貨 淨額%	金 額	佔銷貨 淨額%
添鑫公司	\$ 993	-	-	-
CS UNITEL	-	-	8	-
	<u>\$ 993</u>	<u>-</u>	<u>8</u>	<u>-</u>

合併公司與關係人之銷貨交易係銷售客製化產品，銷售價格及收款條件與一般客戶不具比較性。因銷貨發生之應收帳款明細如下：

	99.6.30		98.6.30	
	金 額	佔應收 款項%	金 額	佔應收 款項%
添鑫公司	\$ 1,611	-	-	-
CS UNITEL	-	-	8	-
	<u>\$ 1,611</u>	<u>-</u>	<u>8</u>	<u>-</u>

2.進 貨

合併公司向關係人之進貨金額如下：

	99年上半年度		98年上半年度	
	金 額	佔進貨 淨額%	金 額	佔進貨 淨額%
達勵公司	\$ 73	-	21	-

合併公司與關係人之進貨交易係購買生產用零件，因產品種類異於其他供應商，無其他交易價格可資比較，其付款條件與一般國內供應商並無顯著不同。

因進貨發生之應付票據及帳款之明細如下：

	99.6.30		98.6.30	
	金 額	佔應付 款項%	金 額	佔應付 款項%
達勵公司	\$ 77	-	-	-

3.背書保證

本公司為Gloden (BVI)向銀行取得融資額度提供背書保證，截至民國九十九年及九十八年六月三十日止，本公司提供之融資背書保證金額均為美金1,500千元。

駿熠電子科技股份有限公司及其子公司合併財務報表附註(續)

六、抵質押之資產

合併公司提供抵質押資產之帳面價值如下：

抵質押之資產	擔保標的	99.6.30	98.6.30
受限制銀行存款(列於其他金融資產—流動)	銀行短期借款、工程及設備保證金	\$ 248	10,045
房屋及建築物	長期借款額度人民幣10,000千元	33,610	35,502
土地使用權	"	4,490	4,572
		<u>\$ 38,348</u>	<u>50,119</u>

七、重大承諾事項及或有事項

(一)依民國九十九年六月三十日有效租約，合併公司預計未來年度廠房及宿舍之最低租金支出如下：

期 間	金 額
99.07.01~100.06.30	\$ 9,533
100.07.01~101.06.30	9,080
101.07.01~102.06.30	3,081
102.07.01~103.06.30	3,334
103.07.01~104.04.30	2,778
	<u>\$ 27,806</u>

(二)合併公司民國九十九年及九十八年六月三十日已簽約購買尚未支付之設備款與工程款分別為6,102千元及10,608千元。

八、重大之災害損失：無。

九、重大之期後事項

本公司轉投資持股81.08%股權之熠得，於民國九十九年七月三十日經其股東會決議通過結束營運，截至本報告出具日止尚未辦妥清算完結。

十、其 他

(一)用人、折舊及攤銷費用之功能別彙總

性質別	功能別	99年上半年度			98年上半年度		
		屬於營業成本者	屬於營業費用者	合 計	屬於營業成本者	屬於營業費用者	合 計
用人費用							
薪資費用		70,801	26,328	97,129	52,308	24,336	76,644
勞健保費用		2,319	2,129	4,448	3,674	2,286	5,960
退休金費用		2,365	2,732	5,097	3,691	2,786	6,477
其他用人費用		4,645	1,291	5,936	3,583	1,276	4,859
折舊費用		15,937	3,196	19,133	13,284	3,841	17,125
攤銷費用		1,993	2,121	4,114	1,621	1,401	3,022

駿熠電子科技股份有限公司及其子公司合併財務報表附註(續)

(二)國外投資損失準備之帳外調整

本公司帳載依促進產業升級條例之規定，自民國九十五年度起就目的事業主管機關核准之國外投資總額20%範圍內，提列國外投資損失準備，並於申報當年營利事業所得稅認列為當期費用。由於此項準備之提列不符一般公認會計原則，於編製財務報表時已分別將帳上提列之損失金額與累積之準備金額予以沖銷，惟此項調整並未入帳。此項調整結果，使民國九十九年及九十八年六月三十日合併財務報表所列之保留盈餘均較帳列數多43,482千元及39,291千元。

十一、附註揭露事項

(一)本公司民國九十九年上半年度重大交易事項相關資訊

1. 資金貸與他人：無。
2. 為他人背書保證：

編號	背書保證者 公司名稱	被背書保證對象		對單一企業背書保證限額(註1)	本期最高背書保證餘額	期末背書保證餘額	以財產擔保之背書保證金額	累計背書保證金額佔最近期財務報表淨值之比率	背書保證最高限額(註2)
		公司名稱	關係						
0	本公司	Gloden (BVI)	係本公司之子公司	412,139	USD1,500千元	USD1,500千元	-	5.85%	412,139

註1：對單一企業背書保證限額不得超過本公司當期淨值之50%。

註2：背書保證最高限額不得超過本公司當期淨值之50%。

3. 期末持有有價證券情形：

股數：千股/千單位

持有之公司	有價證券種類及名稱	與有價證券發行人之關係	帳列科目	期 末				備註
				股數	帳面金額	持股比率	市價	
本公司	受益憑證： 復華全球基金	-	公平價值變動列入損益之金融資產—流動	2,885	\$ 30,232	-	30,232	
	復華高益策略基金	-	"	2,851	29,764	-	29,764	
					\$ 59,996			
"	股票： Gloden (BVI)	採權益法評價之被投資公司	採權益法之長期股權投資	6,376	\$ 662,735	100.00	非上市(櫃)公司不適用	註
	熠得	"	"	3,000	18,832	81.08	"	"
					\$ 681,567			

註：相關長期股權投資，於編製合併財務報表業已沖銷。

4. 累積買進或賣出同一有價證券金額達新台幣一億元或實收資本額百分之二十以上：無。
5. 取得不動產之金額達新台幣一億元或實收資本額百分之二十以上者：無。
6. 處分不動產之金額達新台幣一億元或實收資本額百分之二十以上者：無。
7. 與關係人進、銷貨之金額達新台幣一億元或實收資本額百分之二十以上者：無。
8. 應收關係人款項達新台幣一億元或實收資本額百分之二十以上者：無。
9. 從事衍生性商品交易：無。

駿熠電子科技股份有限公司及其子公司合併財務報表附註(續)

(二)轉投資事業相關資訊

1.本公司具有重大影響力之被投資公司基本資訊：

股數單位：千股

投資公司名稱	被投資公司名稱	所在地區	主要營業項目	原始投資金額		期末持有		帳面金額	被投資公司本期(損)益	本期認列之投資(損)益	備註
				本期期末	上期期末	股數(千股)	比率				
本公司	Gloden (BVI) 熠得	英屬維京群島 台灣	投資公司 非導電真空 電鍍之製造 及買賣	261,942	261,942	6,376	100.00%	662,735	10,302	10,302	註
"	"	"	"	30,000	30,000	3,000	81.08%	18,832	(3,627)	(2,941)	"
Gloden (BVI)	橡熠上海	大陸地區	生產及銷售 各類塑膠製 品及橡膠製 品等	23,773	23,773	-	100.00%	104,587	14,054	14,054	"
"	URC	美國	投資公司	139,217	139,217	-	100.00%	400,934	(3,877)	(3,877)	"
"	Hero (SAMOA)	薩摩亞	投資公司	44,145	44,145	-	100.00%	51,168	(197)	(197)	"
"	UNTEL	薩摩亞	貿易公司	303	303	-	100.00%	656	162	162	"
URC	駿熠昆山	大陸地區	生產及銷售 各類塑膠製 品及橡膠製 品等	139,217	139,217	-	100.00%	290,631	(3,891)	(3,891)	"
Hero (SAMOA)	鍵熠昆山	大陸地區	生產新型電 子元器件， 非金屬製品 模具設計製 造並產銷自 產產品	44,145	44,145	-	100.00%	51,350	(163)	(163)	"

註：相關長期股權投資，於編製合併財務報表業已沖銷。

2. 資金貸與他人：無。
3. 為他人背書保證：無。
4. 期末持有有價證券情形：

持有之公司	有價證券 種類及名稱	與有價證券 發行人之關係	帳列 科目	期 末			備註
				股數(千股)	帳面金額	持股比例	
Gloden (BVI)	橡熠上海	採權益法評價之 被投資公司	採權益法之長 期股權投資	-	104,587	100.00	非上市(櫃)公 司不適用
"	URC	"	"	-	400,934	100.00	"
"	Hero (SAMOA)	"	"	-	51,168	100.00	"
"	UNTEL	"	"	-	656	100.00	"
URC	駿熠昆山	"	"	-	290,631	100.00	"
Hero (SAMOA)	鍵熠昆山	"	"	-	51,350	100.00	"

註：相關長期股權投資，於編製合併財務報表業已沖銷。

5. 累積買進或賣出同一有價證券之金額達新台幣一億元或實收資本額百分之二十以上：無。
6. 取得不動產之金額達新台幣一億元或實收資本額百分之二十以上者：無。
7. 處分不動產之金額達新台幣一億元或實收資本額百分之二十以上者：無。
8. 與關係人進、銷貨之金額達新台幣一億元或實收資本額百分之二十以上者：無。
9. 應收關係人款項達新台幣一億元或實收資本額百分之二十以上者：無。
10. 從事衍生性商品交易：無。

駿熠電子科技股份有限公司及其子公司合併財務報表附註(續)

(三)大陸投資資訊

1.投資概況：

大陸被投資 公司名稱	主要營業項目	實收資本額	投資 方式	本期期初自 台灣匯出累 積投資金額	本期匯出或收 回投資金額		本期期末自 台灣匯出累 積投資金額	本公司直接 或間接投資 之持股比例	本期認列 投資(損)益	期末投資 帳面價值	截至本期 止已匯回 投資收益
					匯出	收回					
橡熠上海	生產各類塑膠製 品及橡膠製品等	23,773 (美金700千 元)	透過Gloden (BVI)轉投資	45,000 (美金1,385 千元)	-	-	45,000	100.00%	14,054	104,587	-
駿熠昆山	生產各類塑膠製 品及橡膠製品等	213,374 (美金6,550千 元)(註)	透過URC 轉投資	172,797 (美金5,320 千元)	-	-	172,797	100.00%	(3,891)	290,631	-
鍵熠昆山	生產新型電子元 器件，非金屬製 品模具設計、製 造，並銷售自產 產品	44,145 (美金1,350千 元)	透過Hero (SAMOA)轉 投資	44,145 (美金1,350 千元)	-	-	44,145	100.00%	(163)	51,350	-

註1：係包含駿熠昆山於民國九十六年度以盈餘轉增資計美金2,424千元。

註2：投資(損)益係依據被投資公司經台灣母公司簽證會計師查核簽證之財務報表列計。

註3：相關長期股權投資，於編製合併財務報表業已沖銷。

本期期末累計自台灣匯出 赴大陸地區投資金額	經濟部投審會核准投資金額	依經濟部投審會規定 赴大陸地區投資限額
(美金千元) 8,055 (註)	(美金千元) 8,055	(新台幣千元) 494,567

註：以上大陸投資業經投審會核備在案。

2.重大交易情形：合併公司與大陸被投資公司間之重大交易事項之消除與說明，請參閱附註十一(四)之說明。

(四)母子公司間業務關係及重要交易往來情形

1.民國九十九年上半年度

編號	交易人 名稱	交易往來 對象	與交易人 之關係	交易往來情形			
				科目	金額	交易條件	佔合併總營收或 總資產之比率
0	本公司	UNITEL	1	進貨	3,240	註三	0.82 %
1	駿熠昆山	UNITEL	3	應付帳款	2,777	〃	0.23 %
				銷貨	2,923	〃	0.74 %
1	駿熠昆山	橡熠上海	3	應收帳款	2,651	〃	0.22 %
				銷貨	8,343	〃	2.11 %
				應收帳款	7,177	〃	0.60 %

2.民國九十八年上半年度

編號	交易人 名稱	交易往來 對象	與交易人 之關係	交易往來情形			
				科目	金額	交易條件	佔合併總營收或 總資產之比率
0	本公司	UNITEL	1	進貨	2,282	註三	0.72 %
1	駿熠昆山	UNITEL	3	應付帳款	1,551	〃	0.13 %
				銷貨	2,259	〃	0.71 %
1	〃	橡熠上海	3	應收帳款	1,570	〃	0.13 %
				銷貨	6,933	〃	2.18 %
				應收帳款	5,771	〃	0.47 %

駿熠電子科技股份有限公司及其子公司合併財務報表附註(續)

註一、編號之填寫方式如下：

- 1.0代表母公司。
- 2.子公司依公司別由阿拉伯數字1開始依序編號。
- 3.實質關係人。

註二、與交易人之關係種類標示如下：

- 1.母公司對子公司。
- 2.子公司對母公司。
- 3.子公司對子公司。
- 4.對實質關係人。

註三、與關係人交易價格與一般進銷貨無顯著不同，對關係人之收付款條件係採隔月結90天，惟得視雙方資金需求酌予調整。

十二、部門別財務資訊：不適用。

05694

台灣省會計師公會會員印鑑證明書

台省財證字第

991469

號

會員姓名：(1) 陳振乾 (簽章)
(2) 吳美萍

事務所名稱：安侯建業聯合會計師事務所

事務所地址：台北市信義路五段七號六十八樓

事務所電話：(02)81016666

事務所統一編號：04016004



會員證書字號：(1) 台省會證字第三一四〇號
(2) 台省會證字第二九二九號

委託人統一編號：23491020


印鑑證明書用途：辦理 駿熠電子科技股份有限公司

九十九年上半年度(自民國九十九年一月一日起至

九十九年六月三十日)財務報表之查核簽證。

簽名式(一)	陳振乾	存會印鑑(一)	
簽名式(二)	吳美萍	存會印鑑(二)	

理事長：



中華民國

九

十五日

會計師公會