

股票代號  
3642



駿熠電子科技股份有限公司  
Unitel High Technology Corporation

# 一〇九年度 年報

刊印日期：中華民國一一〇年五月三十一日

年報查詢網址

公開資訊觀測站：<http://mops.twse.com.tw>

本公司網站：<http://www.unitelgroups.com>

一、公司發言人：

姓名：王金火(暫代)  
職稱：總經理室特助  
電話：(02) 2267-8151  
電子郵件信箱：Finance@unitelgroups.com  
代理發言人：顏晴宏  
職稱：副總經理  
電話：(02) 2267-8151  
電子郵件信箱：Finance@unitelgroups.com

二、總公司之地址及電話：

總公司：台北市內湖區新湖三路196號3樓  
電話：(02) 2267-8151

三、辦理股票過戶機構

名稱：康和綜合證券(股)公司股務代理部  
地址：110台北市信義區基隆路一段176號B1  
電話：(02) 2593-6666  
網址：<https://stock.concords.com.tw>

四、最近財務報告簽證會計師之姓名、事務所名稱、地址、電話、網址

姓名：張蔚誠、謝婉麗  
名稱：大師聯合會計師事務所  
地址：台北市信義區基隆路一段176號5樓之1  
電話：(02) 2768-7755  
網址：[pa@toppestcpa.com.tw](mailto:pa@toppestcpa.com.tw)

五、海外有價證券掛牌買賣之交易場所名稱及查詢海外有價證券資訊之方式：不適用。

六、公司網址：<http://www.unitelgroups.com>

## 目錄

壹、致股東報告書.....	1
貳、公司簡介.....	3
一、設立日期.....	3
二、公司沿革.....	3
參、公司治理報告.....	4
一、組織系統.....	4
二、董事、監察人、總經理、副總經理、協理、各部門及分支機構主管資料.....	6
三、最近年度支付董事、監察人、總經理及副總經理酬金.....	10
四、公司治理運作情形.....	15
五、會計師公費資訊.....	32
六、更換會計師資訊.....	33
七、公司之董事長、總經理、負責財務或會計事務之經理人，最近一年內曾任職於簽證會計師所屬事務所或其關係企業者.....	34
八、最近年度及截至年報刊印日止，董事、監察人、經理人及持股比例超過百分之十之股東股權移轉及股權質押變動情形.....	34
九、持股比例占前十名之股東，其相互間互為關係人或為配偶、二親等以內之親屬關係之資訊.....	35
十、公司、公司之董事、監察人、經理人及公司直接或間接控制之事業對同一轉投資事業之持股數並合併計算綜合持股比例.....	36
肆、募資情形.....	37
一、公司資本及股份.....	37
二、公司債辦理情形.....	41
三、特別股辦理情形.....	41
四、海外存託憑證辦理情形.....	41
五、員工認股權憑證辦理情形.....	41
六、限制員工權利新股辦理情形.....	41
七、併購或受讓他公司股份發行新股辦理情形.....	41
八、資金運用計劃執行情形.....	41
伍、營運概況.....	42
一、業務內容.....	42
二、市場及產銷概況.....	56
三、最近二年及截至年報刊印日止從業員工概況.....	61
四、環保支出資訊.....	62
五、勞資關係.....	62
六、重要契約.....	63

陸、財務概況.....	64
一、最近五年度簡明資產負債表及綜合損益表.....	64
二、最近五年度財務分析.....	68
三、最近年度財務報告之監察人或審計委員會審查報告.....	71
四、最近年度財務報告.....	71
五、最近年度經會計師查核簽證之公司個體財務報告.....	71
六、公司及其關係企業最近年度及截至年報刊印日止發生財務週轉困難情事.....	71
柒、財務狀況及財務績效之檢討分析與風險事項.....	72
一、財務狀況比較分析表.....	72
二、財務績效比較分析.....	73
三、現金流量分析.....	74
四、最近年度重大資本支出對財務業務之影響.....	74
五、最近年度轉投資政策、其獲利或虧損之主要原因、改善計畫及未來一年投資計畫 ....	74
六、風險事項評估.....	76
七、其他重要事項.....	78
捌、特別記載事項.....	79
一、關係企業相關資料.....	79
二、最近年度及截至年報刊印日止，私募有價證券辦理情形.....	83
三、最近年度及截至年報刊印日止，子公司持有或處分本公司股票情形.....	84
四、其他必要補充說明事項.....	84
五、最近年度及截至年報刊印日止，如發生證券交易法第三十六條第三項第二款所定對 股東權益或證券價格有重大影響之事項.....	84
玖、附件.....	85
【附件一】109年度內部控制聲明書.....	85
【附件二】前任會計師對本準則第10條第6款第1目及第2目之3事項之復函.....	86
【附件三】最近年度財務報告之監察人或審計委員會審查報告.....	87
【附件四】最近年度財務報告.....	89
【附件五】最近年度經會計師查核簽證之公司個體財務報告.....	150

# 壹、致股東報告書

駿熠電子科技股份有限公司



各位股東女士、先生們：

由於新冠肺炎疫情影響，109年對於各個產業而言是艱辛困苦的一年，而在電子產業領域裡，競爭非常激烈且各種產品不斷的推陳出新，在價格的激烈競爭與產品生命週期短暫等因素影響下，必須不斷調整因應；同時本公司各項轉投資領域亦受到嚴格的挑戰，經本公司持續控管成本費用、調整公司體質及在不同產業領域下努力成果下，109年度合併營業收入為新台幣(以下同)301,063仟元，相較去年同期增加20,203仟元，增加約7.19%。

總結合併稅後淨損為146,648仟元，每股稅後虧損4.46元。現將109年度營業成果及110年度營運計劃擇要分別報告如下：

## 一、一〇九年度營業結果

### 1. 營業計畫實施成果、財務收支及獲利能力分析

駿熠電公司民國一百零九年全年合併營收為新台幣(以下同)301,063仟元，較前一年的280,860仟元增加20,203仟元；營業淨損79,200仟元，較前一年營業淨損65,520仟元增加損失13,680仟元；稅後淨損為146,648仟元，每股虧損為新台幣4.46元，較前一年稅後淨損46,656仟元及每股虧損1.17元增加淨損99,992仟元，主係因109年土城廠遷廠增加相應之搬遷費用，及因應投保中心訴訟，於109年度提列負債準備60,173仟元。

駿熠電公司民國一百零九年毛利率為11.71%，前一年為11.90%；營業損失率為26.31%，前一年則為23.33%。稅後純損率為48.71%，前一年為16.61%。

本公司因應投保中心訴訟，於109年度全額提列負債準備60,173仟元，帳列其他損失。且已委任律師對本案提出上訴，並對前董事長高英昶利用本公司從事虛偽交易造成公司之損失，業已提出民事告訴求償，並與保險公司商討董監事責任險之理賠事宜。本公司將持續與律師研議後續訴訟事宜，以維護股東權益。

2. 預算執行情形：本公司一〇九年度並未對外公開財務預測，故不適用。

## 二、一一〇年度營業計劃概要：

### (一)、經營方針

1. 導入專業經理人制度及責任經營的管理模式並落實績效管理。
2. 確認目標客群的開拓與深耕品牌經營。
3. 進行新產品的快速替代與創新研發。
4. 提升人力質變的速度，創造競爭優勢。

### (二)、重要產銷政策

1. 強化與主要客戶之間的合作關係，同時積極開拓新客戶，以維持本公司業績的穩定與成長。

2. 研發新材質、產品之替代用料或更新技術改良。
3. 建立完善的工程研發管理系統，以期達到成本控制的效益。
4. 強化各工段之生產控點，增進產品品質。
5. 加強倉儲之管控，以降低庫存管理的成本與風險，減少呆滯存貨之跌價損失。

### (三)、未來發展策略

除本業持續拓展業務外，新增加的事業體：驊鵬實業股份有限公司，除維持軌道車輛維修之工作外，亦奠基於既有技術實力，投入校園電源改善工程，於109年度如期如質完成台北市士東國小、芝山國小及長春國小等三所學校電源改善案，建立起甲級電器承裝業的實績與實力；同時在甲級電器承裝業外，拓展甲級自來水管承裝業及丙級冷凍空調承裝業資格，以切入私人與廠辦建築水電工程等工作，在目前COVID-19疫情重創全球經濟體之下，期盼能以更多元的方式將公司觸角觸及以國內內需為主之私人與公共工程產業，提高本公司的經營靈活度，降低風險。

此外，本公司從109年第四季成立濕製程事業群，延攬相關專業人員，開始正式切入濕製程設備市場，目前已與合作廠商共同合作開發半導體封裝及電子業製造過程中的各項濕製程設備，初期產品以半導體封裝及被動元件產業需要之濕製程設備為主，主要技術是以蝕刻、電鍍、顯影及各式酸鹼洗等技術為主，此業務主要是以客製化機台為主，需與客戶深入討論以開發符合客戶需求之機器設備，在經過一季努力下，目前已與某國內半導體封裝大廠及某被動元件大廠洽談中，預計110年會開花結果及順利出貨，增加公司的獲利及營收，濕製程事業群將為本公司的另一成長引擎。

展望新的一年，公司仍將以『開源、節流及創新』的調整策略以因應國際局勢之變化，持續強化公司治理、經營管理及風險控管能力並積極提升轉投資事業與集團資源的整合，在產品開發方面，著重產品的創新與研發，以增加產品在市場的競爭力；在市場開發方面，持續發掘新客戶，拓展市場，並期與國際大廠接軌，同時間爭取毛利高產品之大量訂單；在財務與管理方面，落實目標管理，提昇生產效率與品質，持續強化內部控制制度執行，健全管理體制，並對公司的現金流量及財務預估做審慎保守的規劃及評估，強化成本與費用控制。

相信公司同仁在經營團隊智慧領導之下，將使公司全體同仁凝聚共識共創未來，相信本公司必能克服這波新冠肺炎疫情造成經濟成長趨緩之挑戰。

我們的願景是藉由不斷創新，提供最佳的產品及服務，滿足社會大眾的娛樂及資訊需求，希望能以此願景目標不斷為股東創造最大的利益。最後，再次感謝各位股東女士、先生長期以來的支持與愛護。

董事長 劉憲治



總經理 衛純菁



會計主管 洪春木



## 貳、公司簡介

### 一、設立日期

本公司設立於中華民國七十八年九月十九日。

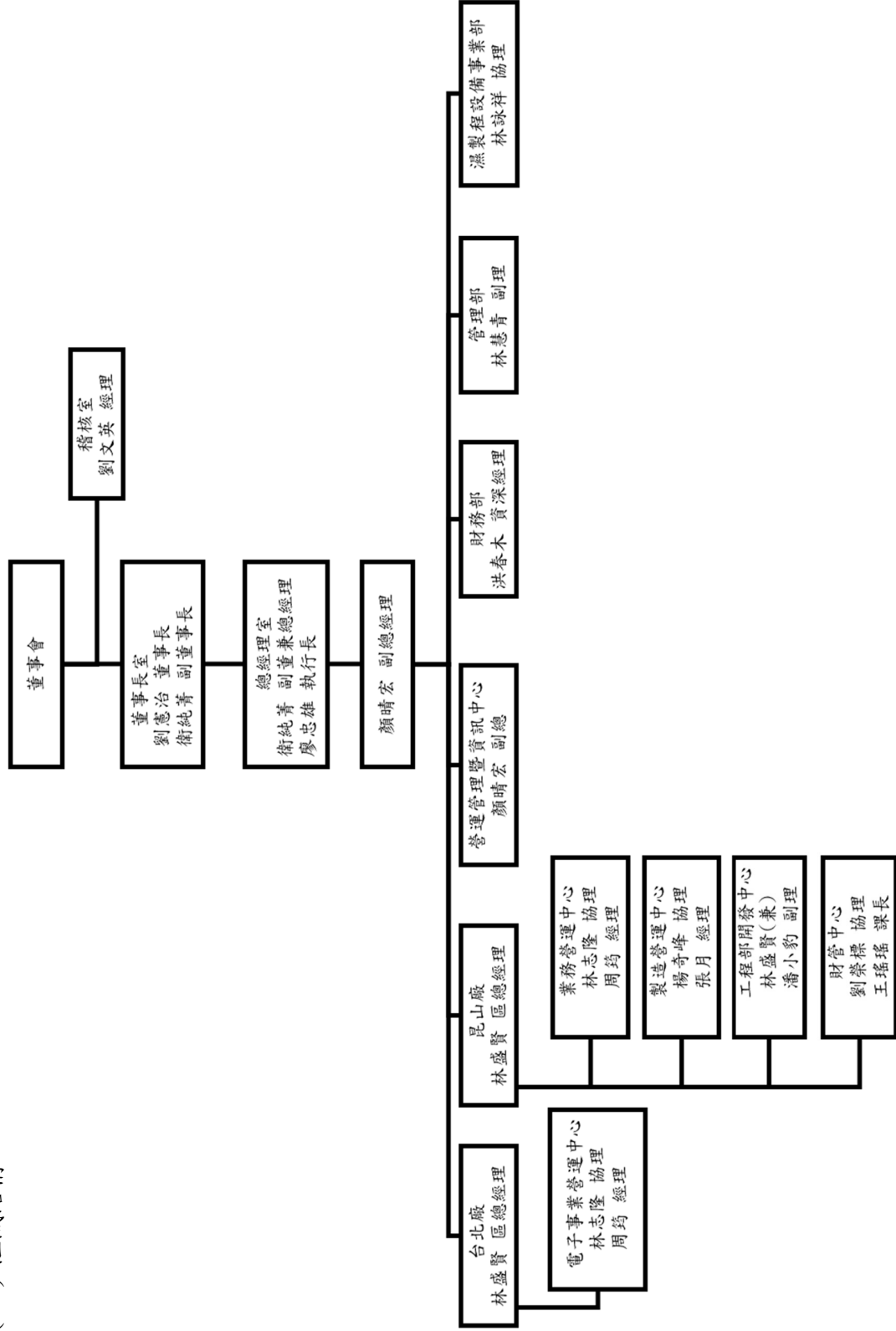
### 二、公司沿革

年 月	重 要 記 事
民國78年09月	於新北市中和區設立駿熠企業股份有限公司，主要以銷售自粘式橡膠腳墊及按鍵橡膠，實收資本額為新台幣五百萬元。
民國87年09月	通過ISO9000之認證。
民國94年12月	配合集團架構調整，整合兩岸資源，完成以英屬維京群島Gloden Profit Limited為總控股公司之架構。
民國95年04月	公司為擴大營業，遷址至土城市中山路61-1號（土城工業區）。
民國95年06月	配合外部法人投資，厚植公司資源，完成以本公司為控股公司之共同控制下組織重整，以Gloden Profit Limited 間接100%持有大陸江蘇駿熠電子科技(昆山)有限公司與橡熠電子科技(上海)有限公司，投審會核備作業完成。 更名為駿熠電子科技股份有限公司。
民國95年11月	通過ISO 14000之認證。
民國96年01月	因應市場擴展與產能擴充之需，透過Hero Crown Group Limited投資大陸江蘇昆山鍵熠電子科技有限公司美金一百三十五萬元，投審會核備作業完成。
民國96年11月	因應市場擴展與產能擴充之需，透過URC International L.L.C投資大陸江蘇駿熠電子科技(昆山)有限公司美金七十六萬六千三百元，另該公司2006年之盈餘計美金二百四十二萬三千七百元轉增資，投審會核備作業完成。
民國97年06月	為向外擴展及提高競爭力，新設立熠得科技股份有限公司，採用非導電性真空鍍膜（NCVM）製程為主要營業項目。
民國97年09月	金融監督管理委員會證期局核准本公司股票公開發行。
民國99年01月	財團法人中華民國證券櫃檯買賣中心核准本公司股票登錄興櫃。
民國99年06月	公司遷址至新北市土城市中央路三段89巷10號。
民國100年03月	因應市場擴展與產能擴充之需，透過Unitcom Limited投資大陸重慶廣熠電子科技有限公司美金一百五十萬元，投審會核備作業完成。
民國100年09月	本公司股票於財團法人證券櫃檯買賣中心核准掛牌交易。
民國101年06月	本公司榮登中華徵信所「2012年版台灣地區大型企業排名 TOP5000 網路獎章」。
民國101年10月	因應市場擴展與產能擴充之需，透過Unitcom Limited對大陸重慶廣熠電子科技有限公司增資美金一百萬元，投審會核備作業完成。
民國103年09月	本公司榮登中華徵信所「2014年版台灣地區大型企業排名 TOP5000 網路獎章」。
民國109年09月	公司遷址至臺北市內湖區新潮三路196號3樓。

# 參、公司治理報告

## 一、組織系統

(一) 組織結構：





(二) 各主要部門所營業務：

單位	職掌分工	
薪酬委員會	<ol style="list-style-type: none"> <li>1. 訂定並定期檢討董事及經理人績效評估與薪資報酬之政策、制度、標準與結構。</li> <li>2. 定期評估並訂定董事及經理人之薪資報酬。</li> </ol>	
稽核室	<ol style="list-style-type: none"> <li>1. 建立健全且合理、有效之內控制度。</li> <li>2. 擬定公司稽核計劃及執行查核工作並提供建議。</li> </ol>	
台北廠	電子事業營運中心	<ol style="list-style-type: none"> <li>1. 負責國內、國外業務銷售及開發。</li> <li>2. 客戶諮詢服務及客戶申訴處理等。</li> </ol>
	電子事業營運中心	<ol style="list-style-type: none"> <li>1. 生產計劃與進度的安排管制。</li> <li>2. 監控生產目標及良品率之達成。</li> <li>3. ISO 品質系統規劃及維護。</li> <li>4. 檢測工程及技術之支援。</li> <li>5. 品質方針政策擬定及員工品質教育之訓練。</li> <li>6. 成品庫位規劃整理及維護。</li> <li>7. 庫存盤點與帳務處理。</li> <li>8. 倉庫管理及進出貨等相關業務。</li> </ol>
	電子事業營運中心	<ol style="list-style-type: none"> <li>1. 負責產品結構及解決客戶產品應用問題。</li> <li>2. 產品審核、樣品承認、模治具管理及料號管理。</li> <li>3. 提供產品應用與設計技術，支援及解決客戶產品應用問題、縮短產品設計時程。</li> </ol>
營運管理暨資訊中心	<ol style="list-style-type: none"> <li>1. 整合業務行政及採購數據分析營運管理。</li> <li>2. 系統規劃、各項資訊設備維護及管理。</li> <li>3. 執行資通安全計劃。</li> <li>4. 原物料及成品採購、委外加工作業。</li> <li>5. 建立供應商與價格紀錄。</li> <li>6. 市場行情調查。</li> </ol>	
管理部	<ol style="list-style-type: none"> <li>1. 員工任免、敘薪、調遷、獎懲、離職等各項相關作業。</li> <li>2. 員工考勤、勞、健保相關作業。</li> <li>3. 擬定年度教育訓練計劃及教育訓練計劃之執行相關作業。</li> <li>4. 政府機關公文收、發相關文書作業。</li> <li>5. 辦公設備/環境修繕等總務事宜。</li> <li>6. 固定資產及其他財產之管理與維護。</li> <li>7. 勞工安全衛生計畫擬定及實施。</li> </ol>	
財務部	<ol style="list-style-type: none"> <li>1. 統籌集團財務規劃。</li> <li>2. 預算控制、成本核計及綜理公司稅務之規劃及執行。</li> <li>3. 達成集團所要求之管理目標。</li> <li>4. 綜理公司出納、資金調度、銀行融資安排等相關事宜。</li> <li>5. 統合公司會計帳務處理、成本計算、預算編列等相關業務。</li> <li>6. 各項財務報表之編製及財務分析事宜。</li> </ol>	
濕製程設備事業部	<ol style="list-style-type: none"> <li>1. 針對公司原有之業務以外範圍的新業務進行評估、分析。</li> <li>2. 濕製程事業計畫發展及開發相關業務執行。</li> </ol>	

## 二、董事、監察人、總經理、副總經理、各部門及分支機構主管資料

### (一) 董事及監察人資料

#### 1、董事及監察人

110年05月15日

職稱	國籍或註冊地	姓名	性別	選(就)任日期	任期	初次選任日期	選任時持有股份		現在持有股數		配偶、未成年子女現在持有股份		利用他人名義持有股份		主要(學)歷	目前兼任本公司及其他公司之職務	具配偶或二親等以內關係之其他主管、董事或監察人			備註
							股數	持股比例	股數	持股比例	股數	持股比例	股數	持股比例			職稱	姓名	關係	
董事長	中華民國	昶泓投資有限公司 代表人：劉憲治(註1)	男	107.06.05	至110.06.04止	104.03.24	2,202,390	6.60%	4,383,390	10.86%	-	-	-	-	-	-	無	無	無	無
副董事長	中華民國	昶泓投資有限公司 代表人：衛純菁	女	107.06.05	至110.06.04止	104.03.24	2,202,390	6.60%	4,383,390	10.86%	-	-	-	-	-	-	無	無	無	無
董事	中華民國	昶泓投資有限公司 代表人：李鈺堂(註2)	男	107.06.05	至110.06.04止	104.03.24	2,202,390	6.60%	4,383,390	10.86%	-	-	-	-	-	-	無	無	無	無
獨立董事	中華民國	許明廉	男	107.06.05	至110.06.04止	106.06.30	-	-	-	-	-	-	-	-	-	-	無	無	無	無
獨立董事	中華民國	劉作時(註3)	男	108.02.23	至110.06.04止	108.02.23	-	-	-	-	-	-	-	-	-	-	無	無	無	無
監察人	中華民國	真旻投資(股)公司 代表人：盧文聰(註4)	男	109.12.28	至110.06.04止	109.12.28	-	-	-	-	-	-	-	-	-	-	無	無	無	無
監察人	中華民國	真旻投資(股)公司 代表人：陳鼎元(註5)	男	107.10.03	至110.06.04止	107.10.03	-	-	-	-	-	-	-	-	-	-	無	無	無	無

- 註 1：昶泓投資有限公司於 110/02/01 改派劉憲治先生接替廖忠雄先生續任董事職務，並經 110/2/1 董事會推選劉憲治先生為新任董事長。
- 註 2：昶泓投資有限公司於 110/05/14 改派李鈺堂先生接替李賢文先生續任董事職務。
- 註 3：第 12 屆獨立董事於 108 年 02 月 23 日補選一席，劉作時先生新任。
- 註 4：真旻投資(股)公司於 109/12/28 改派盧文聰先生為代表人續任監察人職務。
- 註 5：真旻投資(股)公司於 107/10/03 改派陳鼎元先生為代表人續任監察人職務。

2、法人股東之主要股東：

110 年 05 月 15 日

法人股東名稱	法人股東之主要股東
昶泓投資有限公司	衛純菁(82%)
	任緒輝(10%)
	陳士宏(8%)
真旻投資股份有限公司	李國光(76.71%)
	黃于真(23.23%)
	李柯桂鶯(0.06%)

3、主要股東為法人者其主要股東：不適用。

4、董事及監察人所具之專業知識及獨立性之情形：

110年05月15日

姓名	條件	是否具有五年以上工作經驗及下列專業資格		符合獨立性情形(註)												兼任其他公開發行公司獨立董家數
		商務、財務、會計或公司業務所須相關科系之公立大專院校講師以上	法官、檢察官、律師、會計師或其他與公司業務所需之國家考試及格領有證書之專門職業及技術人員	商務、財務、會計或公司業務所須之工作經驗	1	2	3	4	5	6	7	8	9	10	11	
昶泓投資有限公司 代表人：劉憲治			✓	✓	✓	✓	✓	✓	✓	✓	✓	✓	✓	✓	✓	0
昶泓投資有限公司 代表人：衛純菁			✓				✓			✓	✓	✓		✓		0
昶泓投資有限公司 代表人：李鈺堂					✓	✓		✓	✓	✓	✓	✓		✓		0
許明廉			✓	✓	✓	✓	✓	✓	✓	✓	✓	✓	✓	✓	✓	0
劉作時		✓	✓	✓	✓	✓	✓	✓	✓	✓	✓	✓	✓	✓	✓	0
真旻投資(股)公司 代表人：盧文聰		✓	✓	✓	✓	✓	✓	✓	✓	✓	✓	✓	✓	✓		0
真旻投資(股)公司 代表人：陳鼎元		✓	✓	✓	✓	✓	✓	✓	✓	✓	✓	✓	✓	✓		0

註：各董事、監察人於選任前二年及任職期間符合下述各條件者，請於各條件代號下方空格中打“✓”。

- (1) 非公司或其關係企業之受僱人。
- (2) 非公司或其關係企業之董事、監察人(但如為公司與其母公司、子公司或屬同一母公司之子公司依本法或當地國法令設置之獨立董事相互兼任者，不在此限)。
- (3) 非本人及其配偶、未成年子女或以他人名義持有公司已發行股份總數 1%以上或持股前十名之自然人股東。
- (4) 非(1)所列之經理人或(2)、(3)所列人員之配偶、二親等以內親屬或三親等以內直系血親親屬。
- (5) 非直接持有公司已發行股份總數 5%以上、持股前五名或依公司法第 27 條第 1 項或第 2 項指派代表人擔任公司董事或監察人之法人股東之董事、監察人或受僱人(但如為公司與其母公司、子公司或屬同一母公司之子公司依本法或當地國法令設置之獨立董事相互兼任者，不在此限)。
- (6) 非與公司之董事席次或有表決權之股份超過半數係由同一人控制之他公司董事、監察人或受僱人(但如為公司或其母公司、子公司或屬同一母公司之子公司依本法或當地國法令設置之獨立董事相互兼任者，不在此限)。
- (7) 非與公司之董事長、總經理或相當職務者互為同一人或配偶之他公司或機構之董事(理事)、監察人(監事)或受僱人(但如為公司與其母公司、子公司或屬同一母公司之子公司依本法或當地國法令設置之獨立董事相互兼任者，不在此限)。
- (8) 非與公司有財務或業務往來之特定公司或機構之董事(理事)、監察人(監事)、經理人或持股 5%以上股東(但特定公司或機構如持有公司已發行股份總數 20%以上，未超過 50%，且為公司與其母公司、子公司或屬同一母公司之子公司依本法或當地國法令設置之獨立董事相互兼任者，不在此限)。
- (9) 非為公司或關係企業提供審計或最近二年取得報酬累計金額未逾新臺幣 50 萬元之商務、法務、財務、會計等相關服務之專業人士、獨資、合夥、公司或機構之企業主、合夥人、董事(理事)、監察人(監事)、經理人及其配偶。但依證券交易法或企業併購法相關法令履行職權之薪資報酬委員會、公開收購審議委員會或併購特別委員會成員，不在此限。
- (10) 未與其他董事間具有配偶或二親等以內之親屬關係。
- (11) 未有公司法第 30 條各款情事之一。
- (12) 未有公司法第 27 條規定以政府、法人或其代表人當選。

(二) 總經理、副總經理、協理、各部門及分支機構主管資料

110年05月15日

職稱	國籍	姓名	性別	選(就)任日期	持有股份		配偶、未成年子女持有股份		利用他人名義持有股份		主要經(學)歷	目前兼任其他公司之職務	具配偶或二親等以內關係之經理人			備註
					股數	持股份比	股數	持股份比	股數	持股份比			職稱	姓名	關係	
總經理	中華民國	衛純菁	女	108.11.23	-	-	-	-	4,383,390	10.86%	臺北大學(中興大學)雙主修社會系、企管系	本公司副董事長及總經理 成智資產管理顧問股份有限公司董事長 湘泓投資有限公司董事長	無	無	無	無
執行長	中華民國	廖忠雄(註1)	男	110.02.01	9,000	0.02%	-	-	-	-	台灣大學工業工程研究所碩士 美商遠見國際投資公司總裁 緯創資通(青島)公司副總經理	-	無	無	無	無
副總經理	中華民國	顏晴宏(註2)	男	110.04.01	-	-	-	-	-	-	空中大學管理與資訊學系 德邁科技有限公司(台北) 德邁科技有限公司(深圳)	-	無	無	無	無
區域總經理	中華民國	林盛賢	男	108.12.26	-	-	-	-	-	-	上海同濟大學經濟管理學院第七期EMBA 台北科技大學工業工程與管理研究所 台灣松下電器(股)公司視聽工廠廠長 宏碧光電科技(昆山)有限公司特助兼廠長 駿熠電子科技(昆山)有限公司總經理	駿熠電子科技(昆山)有限公司 總經理	無	無	無	無
財務部資深經理(財管)	中華民國	洪春木(註3)	男	107.10.19	-	-	-	-	-	-	中原大學會計系 香港商瑞師構密科技股份有限公司 富士達股份有限公司 德昌聯合會計師事務所 勤業眾信會計師事務所	-	無	無	無	無
稽核經理	中華民國	劉文英	女	108.11.17	-	-	-	-	-	-	致理商業專科學校-企管科 新洲製衣廠業務助理 駿熠電子-昆山廠資材部主任 駿熠電子-台北廠管理部課長 駿熠電子-台北廠採購部副理	-	無	無	無	無

註1：廖忠雄先生於民國110年2月1日接任執行長。

註2：顏晴宏先生於民國110年4月1日升任副總經理。

註3：洪春木先生於民國110年5月21日離職，惟截至年報刊登日止，董事會尚未通過新任者。

### 三、最近年度支付董事、監察人、總經理及副總經理酬金

#### (一) 109 年度一般董事及獨立董事之酬金：

單位：新台幣千元

職稱	姓名	董事酬金				兼任員工領取相關酬金				A、B、C、D、E、F及G等七項總額占稅後純益之比例(%)		領取來自子公司以外轉投資事業或母公司酬金				
		報酬(A)		退職退休金(B)		董事酬勞(C)		業務執行費用(D)		A、B、C、D、E、F及G等七項總額占稅後純益之比例(%)						
		本公司	財務報告內所有公司	本公司	財務報告內所有公司	本公司	財務報告內所有公司	本公司	財務報告內所有公司	本公司	財務報告內所有公司					
董事長	廖忠雄 (註1)	1,167	1,167	-	-	37	37	1,234	1,234	-	-	-	-	(1.60)	(1.60)	無
董事	衛純菁	1,371	2,548	36	36	50	50	1,442	1,442	-	-	-	-	(1.95)	(2.73)	無
董事	陳立濤 (註2)	-	-	-	-	41	41	150	150	-	-	-	-	(0.14)	(0.14)	無
董事	許明廉	120	120	-	-	72	72	-	-	-	-	-	-	(0.13)	(0.13)	無
董事	劉作時	120	120	-	-	75	75	-	-	-	-	-	-	(0.13)	(0.13)	無

1. 請敘明獨立董事酬金給付政策、制度、標準與結構，並依所擔負之職責、風險、投入時間等因素敘明與給付酬金數額之關聯性：  
本公司獨立董事之報酬及酬勞係依本公司「董事、監察人及功能性委員會酬金給付辦法」規定辦理，經參酌其對公司營運參與程度及貢獻價值，並考量其親自出席董事會、擔任薪資報酬委員會及審計委員會等功能性委員會職務及承擔風險為核發標準。

2. 除上表揭露外，最近年度公司董事為財務報告內所有公司提供服務(如擔任非屬員工之顧問等)領取之酬金：無此情形。

董事酬金級距表

給付本公司各個董事酬金級距	董事姓名			
	前四項酬金總額(A+B+C+D)		前七項酬金總額(A+B+C+D+E+F+G)	
	本公司	財務報告內所有公司(H)	本公司	財務報告內所有公司(I)
低於1,000,000元	陳立濬、許明廉、劉作時	陳立濬、許明廉、劉作時	陳立濬、許明廉、劉作時	陳立濬、許明廉、劉作時
1,000,000元(含)~2,000,000元(不含)	廖忠雄、衛純菁	廖忠雄、衛純菁	-	-
2,000,000元(含)~3,500,000元(不含)	-	-	廖忠雄、衛純菁	廖忠雄
3,500,000元(含)~5,000,000元(不含)	-	-	-	衛純菁
5,000,000元(含)~10,000,000元(不含)	-	-	-	-
10,000,000元(含)~15,000,000元(不含)	-	-	-	-
15,000,000元(含)~30,000,000元(不含)	-	-	-	-
30,000,000元(含)~50,000,000元(不含)	-	-	-	-
50,000,000元(含)~100,000,000元(不含)	-	-	-	-
100,000,000元以上	-	-	-	-
總計	5人	5人	5人	5人

(二) 監察人之酬金：

單位：新台幣仟元

職稱	姓名	監察人酬金						A、B 及 C 等三項總額占稅後純益之比例(%)		領取來自子公司以外轉投資事業或母公司酬金
		報酬(A)		酬勞(B)		業務執行費用(C)		本公司	財務報告內所有公司	
		本公司	財務報告內所有公司	本公司	財務報告內所有公司	本公司	財務報告內所有公司			
監察人	李國光	-	-	-	-	27	27	(0.02)	(0.02)	無
監察人	陳鼎元	-	-	-	-	26	26	(0.02)	(0.02)	無

監察人酬金級距表

付給本公司各個監察人酬金級距	監察人姓名	
	前三項酬金總額(A+B+C)	
	本公司	財務報告內所有公司(D)
低於 1,000,000 元	李國光、陳鼎元	李國光、陳鼎元
1,000,000 元(含)~2,000,000 元(不含)	-	-
2,000,000 元(含)~3,500,000 元(不含)	-	-
3,500,000 元(含)~5,000,000 元(不含)	-	-
5,000,000 元(含)~10,000,000 元(不含)	-	-
10,000,000 元(含)~15,000,000 元(不含)	-	-
15,000,000 元(含)~30,000,000 元(不含)	-	-
30,000,000 元(含)~50,000,000 元(不含)	-	-
50,000,000 元(含)~100,000,000 元(不含)	-	-
100,000,000 元以上	-	-
總計	2 人	2 人



(三) 總經理及副總經理之酬金：

單位：新台幣仟元

職稱	姓名	薪資(A)		退職退休金(B)		獎金及特支費等(C)		員工酬勞金額(D)				A、B、C及D等四項總額占稅後純益之比例(%)		領取來自子公司以外投資或轉事業或母公司酬金
		本公司	財務報告內所有公司	本公司	財務報告內所有公司	本公司	財務報告內所有公司	本公司		財務報告內所有公司		本公司	財務報告內所有公司	
								現金金額	股票金額	現金金額	股票金額			
總經理	衛純菁(註1)	2,857	2,857	171	171	68	68	-	-	-	-	(2.03)	(2.03)	無
區域總經理	林盛賢(註2)													

註1：副董事長衛純菁小姐於民國108年11月23日兼任總經理，唯未支領總經理薪資。

註2：林盛賢先生於民國108年12月26日升任。

酬金級距表

付給本公司各個總經理及副總經理酬金級距	總經理及副總經理姓名	
	本公司	財務報告內所有公司
低於1,000,000元	-	-
1,000,000元(含)~2,000,000元(不含)	衛純菁、林盛賢	衛純菁、林盛賢
2,000,000元(含)~3,500,000元(不含)	-	-
3,500,000元(含)~5,000,000元(不含)	-	-
5,000,000元(含)~10,000,000元(不含)	-	-
10,000,000元(含)~15,000,000元(不含)	-	-
15,000,000元(含)~30,000,000元(不含)	-	-
30,000,000元(含)~50,000,000元(不含)	-	-
50,000,000元(含)~100,000,000元(不含)	-	-
100,000,000元以上	-	-
總計	2人	2人

(四) 前五位酬金最高主管之酬金：

單位：新台幣仟元

職稱	姓名	薪資(A)		退職退休金(B)		獎金及特支費等(C)		員工酬勞金額(D)				A、B、C及D等四項總額占稅後純益之比例(%)		領取來自子公司以外轉投資事業或母公司酬金
		本公司	財務報告內所有公司	本公司	財務報告內所有公司	本公司	財務報告內所有公司	本公司		財務報告內所有公司		本公司	財務報告內所有公司	
								現金金額	股票金額	現金金額	股票金額			
總經理	衛純菁(註1)	1,442	1,442	72	72	-	-	-	-	-	-	(1.00)	(1.00)	無
區域總經理	林盛賢	1,415	1,415	99	99	68	68	-	-	-	-	(1.04)	(1.04)	無
資深經理	洪春木(註2)	1,082	1,082	66	66	30	30	-	-	-	-	(0.77)	(0.77)	無
經理	劉文英	758	758	57	57	22	22	-	-	-	-	(0.55)	(0.55)	無

註1：衛純菁小姐於民國108年11月23日兼任總經理，唯未支領總經理薪資。

註2：洪春木先生於民國110年5月21日離職，唯截至年報刊登日止，董事會尚未通過新任者。

(五) 分派員工酬勞之經理人姓名及分派情形：

本公司108年度係虧損無配發員工紅利之情形。

(六) 分別比較說明本公司及合併報表所有公司於最近二年度支付本公司董事、監察人、總經理及副總經理酬金總額占個體或個別財務報告稅後純益比例之分析並說明給付酬金之政策、標準與組合、訂定酬金之程序、與經營績效及未來風險之關聯性：

1、本公司及合併報表所有公司最近二年度支付本公司董事、監察人、總經理及副總經理酬金總額占個體或個別財務報告稅後純益比例之分析：

項目	酬金總額占個體財務報告稅後純益比例(%)				增(減)比例(%)	
	108年度		109年度			
	本公司	合併報表所有公司	本公司	合併報表所有公司	本公司	合併報表所有公司
董事	(15.92)	(19.14)	(2.03)	(2.80)	13.89	16.34
監察人	(0.17)	(0.17)	(0.03)	(0.03)	0.14	0.14
總經理及副總經理	(10.73)	(10.73)	(2.03)	(2.03)	8.7	8.7

2、給付酬金之政策、標準與組合、訂定酬金之程序、與經營績效及未來風險之關聯性：

本公司給付董事及監察人之酬金政策主要為盈餘分派之報酬，其分派金額係考量公司年度經營結果，遵循公司章程規定提報董事會並經股東會決議通過。本公司給付總經理及副總經理之酬金政策包含給予薪資、員工紅利及員工認股權憑證，薪資水準係依對公司貢獻暨參考同業水準所定；員工分紅之分派標準係考量公司年度經營結果，遵循公司章程規定，提報董事會並經股東會決議通過。

#### 四、公司治理運作情形

##### (一) 董事會運作情形：

109 年度至 110 年 5 月 13 日止董事會已開會 17 次，董事出席情形如下：

職稱	姓名	實際出(列)席次數	委託出席次數	實際出(列)席率(%)	備註
董事長 (第 12 屆)	昶泓投資有限公司 代表人：廖忠雄(註 1)	11	0	100	110/02/01 解任，應開會 11 次，實際出席 11 次，出席率 100%
董事長 (第 12 屆)	昶泓投資有限公司 代表人：劉憲治(註 1)	4	0	66.67	110/02/01 就任，應開會 6 次，實際出席 4 次，出席率 66.67%
董事 (第 12 屆)	昶泓投資有限公司 代表人：衛純菁	16	0	94.12	應開會 17 次，實際出席 16 次，出席率 94.12%。
董事 (第 12 屆)	昶泓投資有限公司 代表人：陳立濬(註 2)	9	0	90.00	109/12/28 解任，應開會 10 次，實際出席 9 次，出席率 90%
董事 (第 12 屆)	昶泓投資有限公司 代表人：呂虹慧(註 3)	2	0	100	109/12/28 就任，110/03/04 解任，應開會 2 次，實際出席 2 次，出席率 100%
董事 (第 12 屆)	昶泓投資有限公司 代表人：李賢文(註 4)	4	0	80.00	110/03/04 就任，110/05/14 解任，應開會 5 次，實際出席 4 次，出席率 80%
獨立董事 (第 12 屆)	許明廉	15	2	88.24	應開會 17 次，實際出席 15 次，委託出席 2 次，出席率 88.24%
獨立董事 (第 12 屆)	劉作時	16	1	94.12	應開會 17 次，實際出席 16 次，委託出席，1 次，出席率 94.12%

其他應記載事項：

一、董事會之運作如有下列情形之一者，應敘明董事會日期、期別、議案內容、所有獨立董事意見及公司對獨立董事意見之處理：

(一) 證券交易法第 14 條之 3 所列事項。

董事會日期	屆次	議案內容	所有獨立董事意見	公司對獨立董事意見之處理
109/1/22	第 12 屆 第 22 次	1、2020 年度預算案	無意見	照案通過
109/3/20	第 12 屆 第 23 次	1、本公司擬以庫藏股方式買回股份轉讓給員工案	無意見	照案通過
109/3/27	第 12 屆 第 24 次	1、108 年度營業報告書及財務報表案 2、108 年度虧損撥補案 3、108 年度內部控制制度聲明書案 4、修訂「公司章程」部分條文案 5、增訂「獨立董事設置及應遵循事項辦法」案 6、修訂「薪資報酬委員會組織規程」部分條文案 7、修訂「董事會議事規則」部分條文案 8、修訂「股東會議事規則」部分條文案 9、URC International Company Limited 董事及總經理派任案 10、本公司擬資金貸與有業務往來之廠商案	無意見	照案通過
109/5/5	第 12 屆 第 25 次	1、本公司擬辦理 109 年度私募普通股及國內有擔保及無擔保可轉換公司債案 2、本公司 100% 子公司「駿熠電子科技(昆山)有限公司」擬資金貸與本公司案 3、本公司民國 109 年第一季合併財務報告暨會計師核閱報告案	無意見	照案通過

109/6/17	第 12 屆 第 26 次	1、本公司銀行授信額度申請案 2、子公司聯騰實業股份有限公司銀行授信額度申請案 3、子公司駿熠電子科技(昆山)有限公司銀行授信額度追認案	無意見	照案通過
109/8/11	第 12 屆 第 27 次	1、本公司民國 109 年第二季合併財務報告暨會計師核閱報告案 2、本公司擬資金貸與 100%子公司『聯騰實業股份有限公司』案 3、本公司 100%子公司『URC International L.L.C.』擬資金貸與本公司案 4、修訂本公司 109 年度稽核計畫案	無意見	照案通過
109/9/30	第 12 屆 第 28 次	1、本公司 100%子公司『URC International L.L.C.』擬資金貸與本公司案 2、本公司 100%子公司『峻億事業股份有限公司』擬資金貸與本公司 100%子公司『聯騰實業股份有限公司』案 3、子公司駿熠電子科技(昆山)有限公司『核決權限表』修訂案	無意見	照案通過
109/10/22	第 12 屆 第 29 次	1、訂定 109 年第 1 次私募現金增資認股價格及增資基準日等相關事宜 2、本公司 100%子公司『聯騰實業股份有限公司』擬資金貸與本公司案	無意見	照案通過
109/11/5	第 12 屆 第 30 次	1、109 年第一次現金增資私募普通股實際認募情形案	無意見	照案通過
109/11/13	第 12 屆 第 31 次	1、本公司擬資金貸與有業務往來之廠商案	無意見	照案通過
		2、本公司依國際會計準則第 37 號提列負債準備案	劉作時獨立董事表示反對意見	經出席董事表決，三位同意一位反對，照案通過。
		3、本公司民國 109 年第三季合併財務報告暨會計師核閱報告案	無意見	照案通過
		4、本公司 2021/(110)年年度稽核計畫案	無意見	照案通過
		5、制訂 109 年度第一次「員工認股權憑證發行及認股辦法」案	無意見	照案通過
110/01/15	第 12 屆 第 32 次	1、簽證會計師獨立性及適任性之評估案 2、子公司 Unitel Electronic Technology (Vietnam) Company Limited 董事派任案 3、修訂『資金貸與及背書保證作業程序』部份條文案 4、修訂『薪資報酬委員會組織規程』部份條文案	無意見	照案通過
110/03/04	第 12 屆 第 34 次	1、訂定 109 年第二次私募現金增資認股價格及增資基準日等相關事宜 2、本公司 100%子公司『峻億事業股份有限公司』資金貸與本公司 100%子公司『聯騰實業股份有限公司』額度調整案	無意見	照案通過
110/03/16	第 12 屆 第 35 次	1、109 年第二次現金增資私募普通股實際認募情形案 2、本公司 100%子公司『峻億事業股份有限公司』增資案	無意見	照案通過
110/03/30	第 12 屆 第 36 次	1、109 年度營業報告書及財務報表案 2、109 年度虧損撥補案 3、109 年度內部控制制度聲明書案 4、本公司「公司章程」部分條文修訂案 5、本公司董事(含獨立董事)改選案 6、擬解除新任董事及其代表人競業禁止限制案 7、本公司「審計委員會組織規程」增訂案 8、擬更換本公司簽證會計師事務所及會計師案 9、簽證會計師適任性及獨立性之評估暨委任報酬案 10、本公司「董事會績效評估辦法」增訂案 11、子公司峻億事業股份有限公司董事及監察人派任案 12、子公司峻億事業股份有限公司「核決權限辦法」修訂案 13、本公司「核決權限辦法」修訂案	無意見	照案通過
110/04/28	第 12 屆 第 37 次	1、擬提請通過董事會提名之董事(含獨立董事)候選人名單 2、擬解除新任董事及其代表人競業禁止限制案 3、本公司 100%子公司『聯騰實業股份有限公司』資金貸與本公司額度調整案	無意見	照案通過

		4、擬修訂本公司『資金貸與及背書保證作業程序』部份條文案 5、擬修訂子公司『資金貸與及背書保證作業程序』部份條文案 6、擬訂定子公司『資金貸與及背書保證作業程序』案 7、擬修訂本公司『取得或處分資產處理辦法』部份條文案 8、擬修訂本公司「子公司監理及管理辦法」及「財務報表編製流程之管理」部分條文案 9、擬修訂子公司「駿燿電子科技(昆山)有限公司」之「核決權限辦法」案 10、擬修訂本公司「內部稽核實施細則」部分條文案 11、擬增訂子公司「內部控制制度及內部稽核實施細則」案 12、擬訂定子公司110年度「稽核計畫」案 13、本公司內控相關缺失事項改善計畫訂定案 14、本公司副總經理任命及薪資報酬追認案		
110/05/13	第12屆第38次	1、本公司擬辦理110年度私募普通股及國內有擔保及無擔保可轉換公司債案 2、本公司110年第一季合併財務報告暨會計師核閱報告案 3、擬增訂子公司「內部稽核實施細則」案	無意見	照案通過

(二) 除前開事項外，其他經獨立董事反對或保留意見且有紀錄或書面聲明之董事會議決事項：無此情形。

二、董事對利害關係議案迴避之執行情形，應敘明董事姓名、議案內容、應利益迴避原因以及參與表決情形：

董事會日期	屆次	董事姓名	議案內容	應利益迴避原因	參與表決情形
110/03/30	第12屆第36次	李賢文	子公司峻億事業股份有限公司董事及監察人派任案	為利害關係人	除利害關係人依規定應予迴避並不得參與討論及表決外，經主席徵詢其餘出席董事，無異議照案通過

三、上市上櫃公司應揭露董事會自我(或同儕)評鑑之評估週期及期間、評估範圍、方式及評估內容等資訊：

評估週期	評估期間	評估範圍	評估方式	評估內容
每年執行一次	109年1月1日至109年12月31日	1、整體董事會 2、個別董事成員 3、功能性委員會(薪資報酬委員會)	1、董事會內部自評。 2、董事成員自評。 3、功能性委員會委員自評(薪資報酬委員會)。	1、董事會績效評估之評量構面，包括下列五大面向： (1)對公司營運之參與程度。 (2)提升董事會決策品質。 (3)董事會組成與結構。 (4)董事的選任及持續進修。 (5)內部控制。 2、董事成員(自我)績效評估之評量構面包括下列六大面向： (1)公司目標與任務之掌握。 (2)董事職責認知。 (3)對公司營運之參與程度。 (4)內部關係經營與溝通。 (5)董事之專業及持續進修。 (6)內部控制。 3、功能性委員會績效評估之評量構面包括下列五大面向： (1)對公司營運之參與程度。 (2)功能性委員會職責認知。 (3)提升功能性委員會決策品質。 (4)功能性委員會組成及成員選任。 (5)內部控制。

四、當年度及最近年度加強董事會職能之目標(例如設立審計委員會、提昇資訊透明度等)與執行情形評估：董事會運作皆依據『董事會議事規則』辦理期使更制度化，並將董事會重大決議事項揭露於公開資訊觀測站，以達到提昇資訊透明化之要求。

註1：昶泓投資有限公司於110/02/01改派劉憲治先生為代表人，接替廖忠雄先生續任董事職務，並經110/2/1董事會推選劉憲治先生為新任董事長。

註2：昶泓投資有限公司於109/12/28改派呂虹慧女士為代表人，接替陳立濬先生續任董事職務  
 註3：昶泓投資有限公司於110/03/04改派李賢文先生為代表人，接替呂虹慧女士續任董事職務  
 註4：昶泓投資有限公司於110/05/14改派李鈺堂先生為代表人，接替李賢文先生續任董事職務。

(二) 審計委員會運作情形或監察人參與董事會運作情形：

109年度至110年5月13日止董事會已開會17次，列席情形如下：

職稱	姓名	實際列席次數	實際列席率(%)	備註
監察人 (第12屆)	真旻投資(股)公司 代表人：李國光(註1)	5	50	109/12/28解任，應開會10次，實際列席5次，列席率50%
監察人 (第12屆)	真旻投資(股)公司 代表人：盧文聰(註1)	4	57.14	109/12/28就任，應開會7次，實際列席4次，列席率57.14%
監察人 (第12屆)	真旻投資(股)公司 代表人：陳鼎元	14	82.35	應開會17次，實際列席14次，列席率82.35%。
<p>其他應記載事項：</p> <p>一、監察人之組成及職責：</p> <p>(一) 監察人與公司員工及股東之溝通情形：                      監察人與公司員工及股東之溝通方式包括：透過出席股東會，向股東報告查核情況，並接受現場股東詢問，平時到公司訪視、以電話或電子郵件連絡公司管理階層主管，以瞭解公司財務及會計作業面之執行情況，必要時並提供相關建議事項，整體而言，溝通管道順暢成效良好。</p> <p>(二) 監察人與內部稽核主管及會計師之溝通情形：                      監察人與內部稽核主管及會計師之溝通方式包括：平時到公司訪視、以電話或電子郵件連絡內部稽核主管或會計師，瞭解各項作業稽核之執行情況、覆核相關工作底稿及公司財務狀況。公司內部稽核主管每月提供上月份稽核報告，並於每季提供相關彙總資料向監察人及董事會報告，整體而言，溝通管道順暢成效良好。</p> <p>二、監察人列席董事會如有陳述意見，應敘明董事會日期、期別、議案內容、董事會決議結果以及公司對監察人陳述意見之處理：無此情形。</p>				

註1：真旻投資(股)公司於109/12/28改派盧文聰先生為代表人，接替李國光先生續任監察人職務。

(三) 公司治理運作情形及其與上市上櫃公司治理實務守則差異情形及原因：

評估項目	運作情形			與上市上櫃 公司治理實 務守則差異 情形及原因
	是	否	摘要說明	
一、公司是否依據「上市上櫃公司治理實務守則」訂定並揭露公司治理實務守則？	√		本公司訂有「公司治理實務守則」，針對保障股東權益、強化董事會職能、尊重利害關係人權、提升資訊透明度等皆有相關規範；有關本公司公司治理守則，請至本公司網站查詢。	無差異
二、公司股權結構及股東權益 (一)公司是否訂定內部作業程序處理股東建議、疑義、糾紛及訴訟事宜，並依程序實施？	√		為確保股東權益，本公司訂有「利害關係人對監理單位構建言及申訴辦法」及設有發言人、代理發言人及股務等單位，專人處理股東建議、疑義及糾紛事項，並設置中英文網站供投資人查詢及留言，若涉及法律問題，則轉由律師協助處理。	無差異
(二)公司是否掌握實際控制公司之主要股東及主要股東之最終控制者名單？	√		本公司對內部人(董事、經理人及持股10%以上大股東)之持股變動情形，均依法按月申報主管機關指定網站「公開資訊觀測站」，並與投資人保持良好關係。	無差異
(三)公司是否建立、執行與關係企業間之風險控管防火牆機制？	√		本公司訂有「子公司監理及管理辦法」及「集團企業、特定公司及關係人交易作業程序」，以建立、執行與關係企業防火牆及風險控管機制。	無差異
(四)公司是否訂定內部規範，禁止公司內部人利用市場上未公開資訊買賣有價證券？	√		本公司訂有「內部重大資訊處理與內線交易防範作業程序」，禁止公司內部人利用市場上未公開資訊買賣有價證券，並作為本公司重大資訊處理及揭露機制之依據，本公司亦會不定期檢討本辦法以符合現行法令與實務管理需要。此作業程序可於本公司網站中查詢。	無差異
三、董事會之組成及職責 (一)董事會是否就成員組成擬訂多元化方針及落實執行？	√		本公司董事會成員多元化，董事成員具備不同專業背景、性別及工作領域，以健全本公司之董事會結構。	無差異
(二)公司除依法設置薪資報酬委員會及審計委員會外，是否自願設置其他各類功能性委員會？		√	本公司目前僅設置薪資報酬委員會	未來依公司需求，設立其他各類功能性委員會
(三)公司是否訂定董事會績效評估辦法及其評估方式，每年並定期進行績效評估？	√		本公司訂有「董事、監察人及功能性委員酬金給付辦法」並由薪資報酬委員會定期檢討董事及經理人績效評估與薪資報酬之政策、制度、標準與結構，並將所提建議提交董事會討論。	無差異
(四)公司是否定期評估簽證會計師獨立性？	√		本公司每年定期評估簽證會計師之獨立性，且於必要時向董事會報告評估結果。	無差異
四、上市上櫃公司是否設置公司治理專(兼)職單位或人員負責公司治理相關事務(包括但不限於提供董事、監察人執行業務所需資料、依法辦理董事會及股東會之會議相關事宜、辦理公司登記及變更登記、製作董事會及股東會議事錄、定期評估會計師之獨立性與適任性等)。	√		本公司由股務單位擔任公司治理專職單位，負責於公開資訊觀測站或公司網站提供即時訊息予股東、協助隨時掌握持有公司股份比例較大之主要股東名單、提供董事及監察人執行業務所需資料、依法辦理董事會及股東會之會議相關事宜、辦理公司登記及變更登記、製作董事會及股東會議事錄、定期評估會計師之獨立性與適任性等。	無差異

評估項目	運作情形			與上市上櫃公司治理實務守則差異情形及原因
	是	否	摘要說明	
記、製作董事會及股東會議事錄等)?				
五、公司是否建立與利害關係人(包括但不限於股東、員工、客戶及供應商等)溝通管道,及於公司網站設置利害關係人專區,並妥適回應利害關係人所關切之重要企業社會議題?	v		本公司於企業網站設有「獨立董事及監察人信箱」並設置「利害關係人對監理單位建言及申訴辦法」及「聯絡我們」包括電話及電子郵件之詳細聯絡資訊,並由專人負責處理,以方便不同主體(含利害關係人)與公司溝通之管道。	無差異
六、公司是否委任專業股務代辦機構辦理股東會事務?	v		本公司已委任專業股務代辦機構康和綜合證券(股)公司股務代理部辦理股東會事務。	無差異
七、資訊公開 (一)公司是否架設網站,揭露財務業務及公司治理資訊?	v		<p>1、財務資訊揭露情形： 本公司之網站設有投資人關係專區,定期更新財務資訊供投資人參考。</p> <p>2、業務資訊揭露情形： 本公司網站設有公司產品介紹及技術研發專區,提供即時之各項產品業務訊息,並隨時上傳最新業務活動訊息供大眾參考。</p> <p>3、公司治理資訊揭露情形： 本公司重要公司治理文件(包含內部稽核之組織及運作、公司章程、取得或處分資產處理辦法、資金貸與及背書保證作業程序、薪酬委員會組織規章、內部重大資訊處理與內線交易防範作業程序、誠信經營守則作業程序及行為指南及公司治理實務守則等)均揭露於公司網站上。</p>	無差異
(二)公司是否採行其他資訊揭露之方式(如架設英文網站、指定專人負責公司資訊之蒐集及揭露、落實發言人制度、法人說明會過程放置公司網站等)?	v		<p>1、指定專人負責公司資訊之蒐集及揭露： 本公司資訊之蒐集及揭露皆有指派專人負責執行,並不定時透過新聞稿或重大訊息將公司最新及正確資訊揭知大眾。</p> <p>2、落實發言人制度： 本公司設有發言人及代理發言人各一人,負責對外發言。</p> <p>3、法人說明會過程放置公司網站： 本公司法人說明會過程之錄音檔案及簡報資料均放置於公司網站之投資人關係專區,以利各界查詢;法人說明會之財務、業務營運資訊除公布於首頁熱門影音專區,亦已依證券交易所之規定輸入公開資訊觀測站。</p>	無差異
(三)公司是否於會計年度終了後兩個月內公告並申報年度財務報告,及於規定期限前提早公告並申報第一、二、三季財務報告與各月份營運情形?	v		公司於會計年度終了後兩個月內公告並申報年度財務報告,且於規定期限前提早公告並申報第一、二、三季財務報告與各月份營運情形。	無差異



評估項目	運作情形			與上市上櫃公司治理實務守則差異情形及原因
	是	否	摘要說明	
八、公司是否有其他有助於瞭解公司治理運作情形之重要資訊				
(一)員工權益	√		本公司保障員工權益，以勞動基準法、性別工作平等法、性騷擾防治法等相關政府法令，作為本公司工作規則的基準，另提供各項福利措施及良好申訴管道。在任用、升遷、獎懲、福利、薪資、教育訓練等各方面均遵循相關法令及內部管理辦法，以提供公平機會及行為規範。本公司為促進勞資和諧關係，定期召開勞資會議，並提供完整的溝通管道，以即時聽取員工心聲與建議，以保障員工權益。	無差異
(二)僱員關懷	√		本公司保障員工權益，以勞動基準法、性別工作平等法、性騷擾防治法等相關政府法令，作為本公司工作規則的基準，另提供各項福利措施及良好申訴管道。在任用、升遷、獎懲、福利、薪資、教育訓練等各方面均遵循相關法令及內部管理辦法，以提供公平機會及行為規範。本公司為促進勞資和諧關係，定期召開勞資會議，並提供完整的溝通管道，以即時聽取員工心聲與建議，以保障員工權益。	無差異
(三)投資者關係	√		本公司責成專人依相關規定即時於「公開資訊觀測站」公告有關財務、業務、內部人持股異動情形等訊息，期能達到資訊公開、透明。	無差異
(四)供應商關係	√		本公司制定有供應商審核評估程序，針對供應商之品質、服務水準、綠色產品及環安衛風險等項目，由內部相關部門進行審視，通過審核者方能成為合作對象。	無差異
(五)利害關係人之權利	√		針對利害關係人(股東及投資人、客戶、員工、供應商、外包商、非政府組織、業界及政府單位的專家學者、金融保險機構及媒體等)，本公司提供多種管道提供最新訊息，本公司網站中亦設有獨立董事及監察人信箱提供溝通管道以維護雙方之合法權益。	無差異
(六)董事進修之情形		√	本公司董事及監察人均具專業背景，且大部份目前亦從事該專業領域之工作，惟因董事及監察人工作繁忙等因素，致未依循「上市上櫃公司董事及監察人進修要點」之規定參加相關研習課程並取據證明文件。	未來將依「上市上櫃董事、監察人進修推行要點規範」，不定期提供相關課程資訊予董監事，或辦理統一授課，使董監事均依規定參加專業進修課程，並符合進修時數之規定，加強公司治理職能。
(七)風險管理政策及風險衡量標準之執行情形	√		本公司針對重要管理指標訂有管理辦法並依辦法執行，以強化本公司治理、建立健全之風險管理作業。	無差異

評估項目	運作情形			與上市上櫃公司 治理實務守則差異情形及原因
	是	否	摘要說明	
(八)客戶政策之執行情形	v		本公司平時皆與客戶保持密切的聯繫，隨時告知符合其利益的產品，並確保產品達到預期的可靠性和品質。 另公司亦參與客戶的社會責任推行計劃，將新的觀點與作法實際融入公司管理制度。	無差異
(九)財務資訊透明有關人員取得主管機關指明相關證照及進修情形	v		本公司會計主管係依據「發行人證券商證券交易所會計主管資格條件及專業進修辦法」任用並依規定每年參加經主管機關認定之進修機構所舉辦之會計、審計、財務、金融法令、公司治理、職業道德及法律責任等相關專業訓練課程十二小時以上，並依規定向主管機關申報。 稽核主管及稽核人員任免亦依規定符合內部稽核人員執業資格，並持續進修且依規定向主管機關申報。 有關本公司會計主管、稽核主管之研習課程進修情形請參閱下列附表一。 與財務透明有關人員，其取得主管機關指明之相關證照情形：無。	無差異
(十)為董事及監察人購買責任保險之情形	v		本公司已為董事、監察人任期內及經理人就其執行業務範圍依法應負之賠償責任為其購買責任保險，以降低並分散其因錯誤或疏失行為而造成公司及股東重大損害之風險。保險資料請參閱下列附表二。	無差異
九、請就臺灣證券交易所股份有限公司公司治理中心最近年度發布之公司治理評鑑結果說明已改善情形，及就尚未改善者提出優先加強事項與措施。 針對109年度本公司公司治理評鑑不符合的項目，本公司將會持續改善強化董事會效能，以提升董事會職能；建置完善利害關係人連繫平台，以促進股東行動主義；提升非財務性資訊之揭露品質，以強化公司治理資訊；落實企業社會責任、提升資訊透明度。				

附表一：會計主管、稽核主管之進修情形

職稱	姓名	進修日期	課程名稱	主辦單位	進修時數
會計主管	洪春木 (註1)	109/12/3 至 109/12/4	發行人證券商證券交易所會計主管 持續進修班	財團法人中華民國會計研究發展基金會	12
稽核經理	劉文英	109/05/28	數據分析之稽核應用與上機實作	內部稽核協會	6
		109/08/04	查核技巧實務篇		6

註1：洪春木先生於民國110年5月21日離職，唯截至年報刊登日止，董事會尚未通過新任者。

附表二：董監事及重要職員責任保險資料

投保對象	保險公司	投保金額 (新台幣：元)	投保期間(起迄)	備註
全體董事及監察人	富邦產物保險股份有限公司	28,530,000	109年12月05日至 110年12月05日	投保金額USD1,000,000元， 換算新台幣匯率28.53。

(四) 公司如有設置薪酬委員會者，應揭露其組成、職責及運作情形：

本公司依規定制定薪酬委員會組織章程，由一名專業人士及二名獨立董事組成薪酬委員會，協助董事會履行其與本公司高階主管薪酬相關事項之職責，除應對任何有關本公司薪酬與福利制度之重大事項加以監督並向董事會提出建議，並每年召開會議執行下列經董事會授權之事項。

- (1) 監督員工股票分紅及其他員工福利計劃。
- (2) 檢討本公司有關經理人薪酬計畫之競爭力，以確保吸引並留任經理人及促使經理人的利益與本公司股東之長期利益相符合。
- (3) 審查經理人薪酬制度之產業趨勢，並就長期獎勵薪酬方案(包括配股計劃)向董事會提出建議。

1、薪資報酬委員會成員資料：

身 分 別	姓 名	是否具有五年以上工作經驗及 下列專業資格			符合獨立性情形(註1)										兼任其 他公開 發行公 司薪資 報酬委 員會成 員家數	備 註
		商務、法 務、財務、 會計或公司 業務所需相 關關係之公 私立大專院 校講師以上	法官、檢察 官、律師、 會計師或其 他與公司業 務所需之國 家考試及格 領有證書之 專門職業及 技術人員	具有商務、 財務、會計 或公司業務 所需之工作 經驗	1	2	3	4	5	6	7	8	9	10		
獨立 董事	許明廉			✓	✓	✓	✓	✓	✓	✓	✓	✓	✓	✓	0	-
獨立 董事	劉作時		✓	✓	✓	✓	✓	✓	✓	✓	✓	✓	✓	✓	0	-
委員	陶昱達			✓	✓	✓	✓	✓	✓	✓	✓	✓	✓	✓	0	-

註1：各成員於選任前二年及任職期間符合下述各條件者，請於各條件代號下方空格中打“✓”。

- (1) 非公司或其關係企業之受僱人。
- (2) 非公司或其關係企業之董事、監察人(但如為公司與其母公司、子公司或屬同一母公司之子公司依本法或當地國法令設置之獨立董事相互兼任者，不在此限)。
- (3) 非本人及其配偶、未成年子女或以他人名義持有公司已發行股份總數1%以上或持股前十名之自然人股東。
- (4) 非(1)所列之經理人或(2)、(3)所列人員之配偶、二親等以內親屬或三親等以內直系血親親屬。
- (5) 非直接持有公司已發行股份總數5%以上、持股前五名或依公司法第27條第1項或第2項指派代表人擔任公司董事或監察人之法人股東之董事、監察人或受僱人(但如為公司與其母公司、子公司或屬同一母公司之子公司依本法或當地國法令設置之獨立董事相互兼任者，不在此限)。
- (6) 非與公司之董事席次或有表決權之股份超過半數係由同一人控制之他公司董事、監察人或受僱人(但如為公司或其母公司、子公司或屬同一母公司之子公司依本法或當地國法令設置之獨立董事相互兼任者，不在此限)。
- (7) 非與公司之董事長、總經理或相當職務者互為同一人或配偶之他公司或機構之董事(理事)、監察人(監事)或受僱人(但如為公司與其母公司、子公司或屬同一母公司之子公司依本法或當地國法令設置之獨立董事相互兼任者，不在此限)。
- (8) 非與公司有財務或業務往來之特定公司或機構之董事(理事)、監察人(監事)、經理人或持股5%以上股東(但特定公司或機構如持有公司已發行股份總數20%以上，未超過50%，且為公司與其母公司、子公司或屬同一母公司之子公司依本法或當地國法令設置之獨立董事相互兼任者，不在此限)。
- (9) 非為公司或關係企業提供審計或最近二年取得報酬累計金額未逾新臺幣50萬元之商務、財務、會計等相關服務之專業人士、獨資、合夥、公司或機構之企業主、合夥人、董事(理事)、監察人(監事)、經理人及其配偶。但依證券交易法或企業併購法相關法令履行職權之薪資報酬委員會、公開收購審議委員會或併購特別委員會成員，不在此限。
- (10) 未有公司法第30條各款情事之一。

2、薪資報酬委員會運作情形資訊：

- (1) 本公司之薪資報酬委員會委員計 3 人。
- (2) 本屆委員任期：108 年 2 月 23 日至 110 年 6 月 4 日，最近年度薪資報酬委員會開會 3 次(A)，委員資格及出席情形如下：

職稱	姓名	實際出席次數 (B)	委託出席次數	實際出席率(%) (B/A)	備註
召集人	許明廉	3	0	100	-
委員	劉作時	3	0	100	-
委員	陶昱達	3	0	100	-
<p>其他應記載事項：</p> <p>一、董事會如不採納或修正薪資報酬委員會之建議，應敘明董事會日期、期別、議案內容、董事會決議結果以及公司對薪資報酬委員會意見之處理（如董事會通過之薪資報酬優於薪資報酬委員會之建議，應敘明其差異情形及原因）：無此情事。</p> <p>二、薪資報酬委員會之議決事項，如成員有反對或保留意見且有紀錄或書面聲明者，應敘明薪資報酬委員會日期、期別、議案內容、所有成員意見及對成員意見之處理：無此情事。</p>					

(五) 履行社會責任情形及與上市上櫃公司企業社會責任實務守則差異情形及原因：

公司對環保、社區參與、社會貢獻、社會服務、社會公益、消費者權益、人權、安全衛生與其他社會責任活動所採行之制度與措施及履行情形：本公司聘雇殘障人士，並依事業廢棄物清理計畫書內容執行，對企業社會責任與節能、減排、綠化、循環等環境保護方面全力推動與配合。

項目	運作情形			與上市上櫃公司企業社會責任實務守則差異情形及原因
	是	否	摘要說明	
一、公司是否依重大性原則，進行與公司營運相關之環境、社會及公司治理議題之風險評估，並訂定相關風險管理政策或策略？	v		本公司已依重大性原則進行公司營業相關之環境、社會及治理議題之風險評估，並訂定風險管理策略。例如定期召開經營管理會議針對當期對營運有影響之議題制定因應對策。	無明顯差異。
二、公司是否設置推動企業社會責任專(兼)職單位，並由董事會授權高階管理階層處理，及向董事會報告處理情形？	v		由管理部負責推展公司社會責任相關制度運作，及不定期向董事會報告相關處理情形，每年亦將相關資訊揭露在公司年報。	無明顯差異。
三、環境議題 (一) 公司是否依其產業特性建立合適之環境管理制度？	v		本公司取得ISO14001認證，並制定相關合適之環境管理制度。	無明顯差異。
(二) 公司是否致力於提升各項資源之利用效率，並使用對環境負荷衝擊低之再生物料？	v		辦公區域皆改為LED日光燈照明，在減少室內溫室氣體及能源耗費上效果頗佳。	無明顯差異。
(三) 公司是否評估氣候變遷對企業現在及未來的潛在風險與機會，並採取氣候相關議題之因應措施？	v		本公司已制定相關政策，並評估可能對營運有影響之潛在風險，制定相關之環保措施。	無明顯差異。

項目	運作情形			與上市上櫃公司企業社會責任實務守則差異情形及原因
	是	否	摘要說明	
(四) 公司是否統計過去兩年溫室氣體排放量、用水量及廢棄物總重量，並制定節能減碳、溫室氣體減量、減少用水或其他廢棄物管理之政策？		v	本公司取得ISO14001認證，並制定「廢棄物管理辦法」等相關制度。公司未統計過去兩年溫室氣體排放量、用水量及廢棄物總重量。	本公司未來將視營運情況採取相關措施政策。
四、社會議題 (一) 公司是否依照相關法規及國際人權公約，制定相關之管理政策與程序？	v		公司皆遵照政府相關法規及國際人權公約，制訂公司相關政策及員工工作守則，並呈報主管機關核備。	無明顯差異。
(二) 公司是否訂定及實施合理員工福利措施（包括薪酬、休假及其他福利等），並將經營績效或成果適當反映於員工薪酬？	v		本公司已訂定及實施合理之福利措施，並將經營績效或成果適當反映於員工薪酬。	無明顯差異。
(三) 公司是否提供員工安全與健康之工作環境，並對員工定期實施安全與健康教育？	v		本公司辦理全面禁煙，另備有滅火器等簡易消防設備，辦公室設置簡要急救箱。辦公室區域每年至少進行二次消毒以保護環境清潔，另大樓有保全人員定時巡邏及訂定門禁時間，以防陌生人員出入。公司定期舉辦健康檢查，及對員工定期實施安全與健康教育。	無明顯差異。
(四) 公司是否為員工建立有效之職涯能力發展培訓計畫？	v		為培養優秀才能及強化員工在工作崗位的專業能力，公司訂有「教育訓練辦法」，致力安排不同類型的內部訓練課程，亦鼓勵同仁參與多樣化之外部訓練，包括專業知識技能課程、短期研習課程及語言學習，並提供員工上述課程之訓練補助，建立多元學習發展的環境，幫助同仁不斷學習成長，以達成公司經營及個人發展需求。	無明顯差異。
(五) 對產品與服務之顧客健康與安全、客戶隱私、行銷及標示，公司是否遵循相關法規及國際準則，並制定相關保護消費者權益政策及申訴程序？	v		本公司為維護客戶隱私，依照政府法令規範，遵循「個人資料保護法」制定「資訊安全規範」及簽訂保密協議避免客戶營業秘密外流。	無明顯差異。
(六) 公司是否訂定供應商管理政策，要求供應商在環保、職業安全衛生或勞動人權等議題遵循相關規範，及其實施情形？	v		本公司制定供應商合作管理方針以保證產品與製程符合客戶要求及永續發展的環境規範，並於挑選供應商時納入「人權準則評估作業」要求供應商尊重人權，讓員工能在友善的工作環境下安心工作。	無明顯差異。
五、公司是否參考國際通用之報告書編製準則或指引，編製企業社會責任報告書等揭露公司非財務資訊之報告書？前揭報告書是否取得第三方驗證單位之確信		v	本公司尚未編製企業社會責任報告書，但仍依公司政策善盡企業社會責任，未來亦會視情況訂定相關政策。	未來將視實際情況加以訂定。

項目	運作情形			與上市上櫃公司企業社會責任實務守則差異情形及原因
	是	否	摘要說明	
或保證意見？				
六、公司如依據「上市上櫃公司企業社會責任實務守則」定有本身之企業社會責任守則者，請敘明其運作與所定守則之差異情形：本公司未編製企業社會責任報告書。				
七、其他有助於瞭解企業社會責任運作情形之重要資訊： 本公司副董事長衛純菁參與社會責任之運作情形，羅列如下： 108年 捐贈社團法人新竹縣關懷身心障礙者家庭互助協進會 新台幣壹萬元整 108年 捐贈社團法人宜蘭縣芥菜種愛鄰全人關懷協會新台幣三萬元。 108年 捐贈偏鄉學子及公益團體共2,000件毛毯。 109年 捐贈偏鄉學子及公益團體共1,395件毛毯。 109年 捐贈台灣世界展望會新台幣貳拾貳萬元整。 110年 捐贈壽險文教基金會新台幣參拾萬元整。				

(六) 履行誠信經營情形及與上市上櫃公司誠信經營守則差異情形及原因：

本公司以廉潔、透明及負責之經營理念，對公務部門履行法令遵循責任、對廠商及客戶履行誠信交易責任，對股東履行誠信經營責任，並防止董事、監察人、經理人或職員有違反誠信之行為發生，以避免因不誠信行為導致之商譽損害或法律責任，茲就上述各點分述如下：

- (1) 對公務部門履行法令遵循責任：本公司依稅法規定誠實申報納稅，不得有短漏開統一發票、短漏報銷售額或虛報進項稅額等違法之情事。
- (2) 對廠商及客戶履行誠信交易責任：本公司商業交易係以公平、透明之方式進行，給予每一廠商或客戶公平合理之利益結果。因此，本公司禁止職員利用職務之便向廠商索取回扣。
- (3) 對股東履行誠信經營責任：本公司本於關懷與忠誠對待股東，除充分尊重股東意見、投訴及正式決議外，並即時且充分地揭露正確訊息以維護全體股東之權益。
- (4) 防止董事、監察人、經理人或職員有違反誠信之行為發生：本公司訂有「董事、監察人及經理人道德行為準則」及建有內控內稽制度，並定期對職員進行品德操守考核，使董事、監察人、經理人或職員忠實執行業務，避免為自己或第三人之利益，為違背其職務之行為或侵占公司資產，或因職務上知悉之重大訊息而為內線交易。

本公司不定期加強法治教育並宣導誠信原則，並提供安全之管道作為揭發弊端行為之用。如有違法行為之發生，立即採取適當之糾正措施，以塑造優良之企業組織文化及健全公司之永續發展。

項目	運作情形		與上市上櫃公司誠信經營守則差異情形及原因	
	是	否		摘要說明
一、訂定誠信經營政策及方案 (一) 公司是否制定經董事會通過之誠信經營政策，並於規章及對外文件中明示誠信經營之政策、作法，以及董事會與高階管理階層積極落實經營政策之承諾？	✓		公司於員工手冊即明訂「道德規範」以及協力廠商管理程序中規定不論員工或供應商執行公司業務時必須廉能公正及遵守政府法令及規定。	無明顯差異。
(二) 公司是否建立不誠信行為風險之評估機制，定期分析及評估營業範圍內具較高不誠信行為風險之營業活動，並據以訂定防範不誠信行為方案，且至少涵蓋「上市上櫃公司誠信經營守則」第七條第二項各款行為之防範措施？	✓		公司於員工手冊即明訂「道德規範」以及協力廠商管理程序中明訂所有均應遵守。員工新人訓以及教材皆已放置網路方便隨時學習。	無明顯差異。
(三) 公司是否於防範不誠信行為方案內明定作業程序、行為指南、違規之懲戒及申訴制度，且落實執行，	✓		為確保誠信經營之落實，本公司已建置有效會計制度及內部控制制度，內部稽核人員並定期查核前項制度遵循情形。	無明顯差異。

項目	運作情形		與上市上櫃公司誠信經營守則差異情形及原因	
	是	否		摘要說明
並定期檢討修正前揭方案？				
二、落實誠信經營 (一) 公司是否評估往來對象之誠信紀錄，並於其與往來交易對象簽訂之契約中明定誠信行為條款？	✓		本公司與他人建立商業關係前，應先評估往來對象之合法性、誠信經營政策，以及是否曾涉有不誠信行為紀錄，以確保該往來對象之商業經營方式公平、透明且不會要求、提供或收受賄賂。並皆依循本公司制定之「誠信經營作業程序及行為指南」執行，以落實誠信經營。	無明顯差異。
(二) 公司是否設置隸屬董事會之推動企業誠信經營專責單位，並定期(至少一年一次)向董事會報告其誠信經營政策與防範不誠信行為方案及監督執行情形？	✓		本公司由管理部兼任推動誠信經營工作，並依執行形定期向董事會進行報告；另由稽核室負責稽核內、外部是否有違反誠信經營之情事。	無明顯差異。
(三) 公司是否制定防止利益衝突政策、提供適當陳述管道，並落實執行？	✓		公司於「誠信經營守則」中訂有防止利益衝突政策，並提供內部陳述管道及檢舉制度。	無明顯差異。
(四) 公司是否為落實誠信經營已建立有效的會計制度、內部控制制度，並由內部稽核單位依不誠信行為風險之評估結果，擬訂相關稽核計畫，並據以查核防範不誠信行為方案之遵循情形，或委託會計師執行查核？	✓		本公司財務報告遵循證券發行人財務報告編製準則與金管會認可之國際財務報導編製準則、國際會計準則、解釋及解釋公告(IFRSs)編製，而內部控制依據「公開發行公司建立內部控制制度處理準則」之有效性判斷內部控制之設計及執行有效性，並設有自我監督之機制，內部稽核單位除進行例行性查核外，如接獲檢舉，查證屬實，依其重大性質通報董事會成員，並隨時檢討確認制度設計及持續有效性。	無明顯差異。
(五) 公司是否定期舉辦誠信經營之內、外部之教育訓練？	✓		本公司於每季季會由主管定期向所有員工宣導及進行誠信經營議題內部教育訓練。	無明顯差異。
三、公司檢舉制度之運作情形 (一) 公司是否訂定具體檢舉及獎勵制度，並建立便利檢舉管道，及針對被檢舉對象指派適當之受理專責人員？	✓		本公司依誠信經營守則等規範明定「公司內、外部人員對於不合法與不道德行為檢舉制度」，臚列條文及管道，員工得依該辦法提出申訴。	無明顯差異。
(二) 公司是否訂定受理檢舉事項之調查標準作業程序、調查完成後應採取之後續措施及相關保密機制？	✓		本公司已訂定檢舉制度及管道，並於公司網站公告檢舉制度，檢舉信箱為auditcommittee@unitelgroups.com，並依內部所訂定之檢舉及調查程序進行，一切過程均為保密，調查結果直接向董事會報告。	無明顯差異。
(三) 公司是否採取保護檢舉人不因檢舉而遭受不當處置之措施？	✓		本公司依「誠信經營守則」等規範保護檢舉人不因檢舉情事而遭不當處置之措施。	無明顯差異。



項目	運作情形		與上市上櫃公司誠信經營守則差異情形及原因	
	是	否		摘要說明
四、加強資訊揭露 公司是否於其網站及公開資訊觀測站，揭露其所定誠信經營守則內容及推動成效？	✓		本公司已於網站揭露「誠信經營守則」，明示誠信經營及推動成效。	無明顯差異。
五、公司如依據「上市上櫃公司誠信經營守則」定有本身之誠信經營守則者，請敘明其運作與所定守則之差異情形：無重大差異。				
六、其他有助於瞭解公司誠信經營運作情形之重要資訊：（如公司檢討修正其訂定之誠信經營守則等情形）可於本公司網站查詢「誠信經營守則」及「道德行為準則」等相關規範。				

（七）公司如有訂定公司治理守則及相關規章者，應揭露其查詢方式：

本公司目前已訂定公司治理實務守則及相關規章，並揭露於本公司網站，以落實公司治理之運作及推動，其網址為：<http://www.unitelgroups.com>

（八）其他足以增進對公司治理運作情形之瞭解的重要資訊，得一併揭露：

本公司持續檢視並視需要修訂或訂定公司相關辦法程序及內部作業施行細則，以提升營運效率及加強相關風險控管機制，進而增進公司治理運作之執行。

本公司於辦法訂定及後續修訂時，內部會以e-mail方式通知所有員工，並於公司內部網站發佈公告，最新的辦法並放置於企業網站及公司內部網站以供查詢，另於新人訓練時皆會安排相關課程加以宣導。

（九）內部控制制度執行狀況：

1、109 年度內部控制聲明書：請參閱本年報第 85 頁。

2、委託會計師專案審查內部控制制度者，應揭露會計師審查報告：不適用。

（十）最近年度及截至年報刊印日止，公司及其內部人員依法被處罰，或公司對其內部人員違反內部控制制度規定之處罰，其處罰結果可能對股東權益或證券價格有重大影響者，應列明其處罰內容、主要缺失與改善情形：最近年度並無重大缺失遭處罰之情形。

(十一) 最近年度及截至年報刊印日止，股東會及董事會之重要決議：

1、最近年度及截至年報刊印日止，股東會之重要決議事項及執行情形：

日期	議案
108/06/17	1、通過承認 108 年度營業報告書及財務報表案執行情形。 2、通過承認 108 年度虧損撥補案。 3、通過修訂「公司章程」部分條文案。 執行情形：已依修訂後程序辦理，並依規定辦理變更登記，於 109 年 9 月 23 日收到北市府核准函(府產業商字第 10951291350 號)。 4、修訂「股東會議事規則」部分條文案 執行情形：已依修訂後程序辦理。 5、本公司擬辦理 109 年度私募普通股及國內有擔保及無擔保可轉換公司債案 執行情形：本公司分別於 109 年 10 月 22 日及 110 年 3 月 4 日董事會通過 109 年第 1 次及第 2 次私募現金增資發行普通股案，分別發行私募普通股 1,000,000 股及 5,000,000 股，私募價格分別為每股新台幣 12 元及 12.9 元，總計募集金額新台幣 76,500,000 元，

2、最近年度及截至年報刊印日止，董事會之重要決議

日期	重要決議事項
第 12 屆第 22 次 109/1/22	1、通過變更營業地址及新增辦公處所案 2、通過 2020 年度預算案
第 12 屆第 23 次 109/3/20	1、通過本公司擬以庫藏股方式買回股份轉讓給員工案
第 12 屆第 24 次 109/3/27	1、通過 108 年度營業報告書及財務報表案 2、通過 108 年度虧損撥補案 3、通過 108 年度內部控制制度聲明書案 4、通過修訂「公司章程」部分條文案 5、通過增訂「獨立董事設置及應遵循事項辦法」案 6、通過修訂「薪資報酬委員會組織規程」部分條文案 7、通過修訂「董事會議事規則」部分條文案 8、通過修訂「股東會議事規則」部分條文案 9、通過 URC International Company Limited 董事及總經理派任案 10、通過本公司擬資金貸與有業務往來之廠商案 11、通過本公司 109 年股東常會召集案
第 12 屆第 25 次 109/5/5	1、通過本公司擬辦理 109 年度私募普通股及國內有擔保及無擔保可轉換公司債案 2、通過本公司 100%子公司『駿熠電子科技(昆山)有限公司』擬資金貸與本公司案 3、通過擬修正本公司 109 年股東常會召集案 4、通過本公司民國 109 年第一季合併財務報告暨會計師核閱報告案
第 12 屆第 26 次 109/6/17	1、通過本公司變更營業地址案 2、通過本公司銀行授信額度申請案 3、通過子公司驊鵬實業股份有限公司銀行授信額度申請案 4、通過子公司駿熠電子科技(昆山)有限公司銀行授信額度追認案
第 12 屆第 27 次 109/8/11	1、通過本公司民國 109 年第二季合併財務報告暨會計師核閱報告案 2、通過本公司擬資金貸與 100%子公司『驊鵬實業股份有限公司』案 3、通過本公司 100%子公司『URC International L.L.C.』擬資金貸與本公司案 4、通過修訂本公司 109 年度稽核計畫案
第 12 屆第 28 次 109/9/30	1、通過本公司 100%子公司『URC International L.L.C.』擬資金貸與本公司案

日期	重要決議事項
	2、通過本公司 100% 子公司『峻億事業股份有限公司』擬資金貸與本公司 100% 子公司『驊鵬實業股份有限公司』案 3、通過子公司駿熠電子科技(昆山)有限公司『核決權限表』修訂案
第 12 屆第 29 次 109/10/22	1、通過訂定 109 年第 1 次私募現金增資認股價格及增資基準日等相關事宜 2、通過本公司 100% 子公司『驊鵬實業股份有限公司』擬資金貸與本公司案
第 12 屆第 30 次 109/11/5	1、通過 109 年第一次現金增資私募普通股實際認募情形案
第 12 屆第 31 次 109/11/13	1、通過本公司擬資金貸與有業務往來之廠商案 2、通過本公司依國際會計準則第 37 號提列負債準備案 3、通過本公司民國 109 年第三季合併財務報告暨會計師核閱報告案 4、通過本公司 2021/(110)年年度稽核計畫案 5、通過制訂 109 年度第一次「員工認股權憑證發行及認股辦法」案
第 12 屆第 32 次 110/01/15	1、通過 2021 年度預算案 2、通過簽證會計師獨立性及適任性之評估案 3、通過子公司 Unitel Electronic Technology (Vietnam) Company Limited 董事派任案 4、通過指派本公司向經濟部申請登記之公司印鑑之保管人案 5、通過修訂『資金貸與及背書保證作業程序』部份條文案 6、通過修訂『薪資報酬委員會組織規程』部份條文案
第 12 屆第 33 次 110/02/01	1、通過本公司董事長選任案
第 12 屆第 34 次 110/03/04	1、通過訂定 109 年第二次私募現金增資認股價格及增資基準日等相關事宜 2、通過本公司 100% 子公司『峻億事業股份有限公司』資金貸與本公司 100% 子公司『驊鵬實業股份有限公司』額度調整案
第 12 屆第 35 次 110/03/16	1、通過 109 年第二次現金增資私募普通股實際認募情形案 2、通過本公司 100% 子公司『峻億事業股份有限公司』增資案
第 12 屆第 36 次 110/03/30	1、通過 109 年度營業報告書及財務報表案 2、通過 109 年度虧損撥補案 3、通過 109 年度內部控制制度聲明書案 4、通過本公司「公司章程」部分條文修訂案 5、通過本公司董事(含獨立董事)改選案 6、通過擬解除新任董事及其代表人競業禁止限制案 7、通過本公司 110 年股東常會召集案 8、通過本公司「審計委員會組織規程」增訂案 9、通過擬更換本公司簽證會計師事務所及會計師案 10、通過簽證會計師適任性及獨立性之評估暨委任報酬案 11、通過本公司「董事會績效評估辦法」增訂案 12、通過子公司峻億事業股份有限公司董事及監察人派任案 13、通過子公司峻億事業股份有限公司「核決權限辦法」修訂案 14、通過本公司「核決權限辦法」修訂案
第 12 屆第 37 次 110/04/28	1、通過擬提請通過董事會提名之董事(含獨立董事)候選人名單 2、通過擬解除新任董事及其代表人競業禁止限制案 3、通過本公司 100% 子公司『驊鵬實業股份有限公司』資金貸與本公司額度調整案 4、通過擬修訂本公司『資金貸與及背書保證作業程序』部份條文案 5、通過擬修訂子公司『資金貸與及背書保證作業程序』部份條文案 6、通過擬訂定子公司『資金貸與及背書保證作業程序』案 7、通過擬修訂本公司『取得或處分資產處理辦法』部份條文案 8、通過擬修訂本公司「子公司監理及管理辦法」及「財務報表編製流程之管理」部分條文案

日期	重要決議事項
	9、通過擬修訂子公司「駿熠電子科技(昆山)有限公司」之「核決權限辦法」案 10、通過擬修訂本公司「內部稽核實施細則」部分條文案 11、通過擬增訂子公司「內部控制制度及內部稽核實施細則」案 12、通過擬訂定子公司110年度「稽核計畫」案 13、通過本公司內控相關缺失事項改善計畫訂定案 14、通過本公司副總經理任命及薪資報酬追認案
第12屆第38次 110/05/13	1、通過本公司擬辦理110年度私募普通股及國內有擔保及無擔保可轉換公司債案 2、通過擬修正本公司110年股東常會召集案(新增議案) 3、通過本公司110年第一季合併財務報告暨會計師核閱報告案 4、通過本公司代理發言人任命案 5、通過本公司向經濟部申請登記之公司印鑑章保管人變更案 6、通過擬增訂子公司「內部稽核實施細則」案

(十二) 最近年度及截至年報刊印日止董事或監察人對董事會通過重要決議有不同意見且有紀錄或書面聲明者，其主要內容：無此情事。

(十三) 最近年度及截至年報刊印日止，公司董事長、總經理、會計主管、財務主管、內部稽核主管、公司治理主管及研發主管等辭職解任情形之彙總：

110年5月21日

職稱	姓名	到任日期	解任日期	辭職或解任原因
董事長	廖忠雄	107/12/28	110/02/01	法人董事改派代表人，廖忠雄先生之董事長職位當然解任。
財務主管、 會計主管	洪春木	107/10/19	110/05/21	因生涯規劃辭去職務。

## 五、會計師公費資訊

(一) 會計師公費：

金額單位：新臺幣千元

會計師事務所名稱	會計師姓名	審計公費	非審計公費					會計師查核期間	備註
			制度設計	工商登記	人力資源	其他	小計		
大師聯合會計師事務所	張蔚誠 謝婉麗	3,165	-	-	-	-	3,165	109.01.01~109.12.31	註1

註1：為配合本公司內部管理之需要，經110/3/30董事會決議通過自110年第1季起將各項查核簽證由原大師聯合會計師事務所轉委託卓群聯合會計師事務所葉璨增會計師及陳詠捷會計師承辦。

金額單位：新臺幣仟元

金額級距		公費項目	審計公費	非審計公費	合計
1	低於2,000千元		-	-	-
2	2,000千元(含)~4,000千元		V	-	V
3	4,000千元(含)~6,000千元		-	-	-
4	6,000千元(含)~8,000千元		-	-	-
5	8,000千元(含)~10,000千元		-	-	-
6	10,000千元(含)以上		-	-	-

- (二) 給付簽證會計師、簽證會計師所屬事務所及其關係企業之非審計公費為審計公費之四分之一以上者，其審計與非審計公費金額及非審計服務內容：無此情形。
- (三) 更換會計師事務所且更換年度所支付之審計公費較更換前一年度之審計公費減少者，其更換前後審計公費金額及原因：無此情形。
- (四) 審計公費較前一年度減少達百分之十以上者，其審計公費減少金額、比例及原因：無此情形。

## 六、更換會計師資訊

### (一) 關於前任會計師：

更換日期	經 110 年 3 月 30 日董事會通過更換會計師		
更換原因及說明	為配合本公司內部管理之需要，擬自 110 年第 1 季起財報之查核簽證工作由原大師聯合會計師事務所張蔚誠會計師及謝婉麗會計師轉由卓群聯合會計師事務所葉璨增會計師及陳詠捷會計師承辦。		
說明係委任人或會計師終止或不接受委任	當事人	會計師	委任人
	情況		
	主動終止委任	-	V
	不再接受(繼續)委任	-	-
最新兩年內簽發無保留意見以外之查核報告書意見及原因	不適用		
與發行人有無不同意見	有		會計原則或實務
			財務報告之揭露
			查核範圍或步驟
			其他
	無	V	
	說明		
其他揭露事項 (本準則第十條第六款第一目之四至第一目之七應加以揭露者))	不適用		

### (二) 關於繼任會計師：

事務所名稱	卓群聯合會計師事務所
會計師姓名	葉璨增會計師及陳詠捷會計師
委任之日期	110 年 3 月 30 日
委任前就特定交易之會計處理方法或會計原則及對財務報告可能簽發之意見諮詢事項及結果	不適用
繼任會計師對前任會計師不同意見事項之書面意見	不適用

(三) 前任會計師對本準則第 10 條第 6 款第 1 目及第 2 目之 3 事項之復函：  
請參閱本年報第 86 頁。

七、公司之董事長、總經理、負責財務或會計事務之經理人，最近一年內曾任職於簽證會計師所屬事務所或其關係企業者：不適用。

八、最近年度及截至年報刊印日止，董事、監察人、經理人及持股比例超過百分之十之股東股權移轉及股權質押變動情形

(一) 股權變動情形：

單位：股

職稱	姓名	109 年度		當年度截至 5 月 15 日止	
		持有股數增 (減) 數	質押股數增 (減) 數	持有股數增 (減) 數	質押股數增 (減) 數
董事長/副董事長/大股東	昶泓投資有限公司	171,000	-	2,000,000	-
董事長之法人代表人/執行長	廖忠雄(註 1)	-	-	-	-
董事長之法人代表人	劉憲治(註 1)	-	-	-	-
副董事長之法人代表人/總經理	衛純菁	-	-	-	-
董事之法人代表人	陳立濬(註 2)	-	-	-	-
董事之法人代表人	呂虹慧(註 3)	-	-	-	-
董事之法人代表人	李賢文(註 4)	-	-	-	-
董事之法人代表人	李鈺堂(註 4)	-	-	-	-
獨立董事	許明廉	-	-	-	-
獨立董事	劉作時	-	-	-	-
監察人	真旻投資股份有限公司	-	-	-	-
監察人之法人代表人	李國光(註 5)	-	-	-	-
監察人之法人代表人	盧文聰(註 5)	-	-	-	-
監察人之法人代表人	陳鼎元	-	-	-	-
總經理	衛純菁	-	-	-	-
執行長	廖忠雄	-	-	-	-
副總經理	顏晴宏	-	-	-	-

職稱	姓名	109 年度		當年度截至 5 月 15 日止	
		持有股數增(減)數	質押股數增(減)數	持有股數增(減)數	質押股數增(減)數
區域總經理	林盛賢	-	-	-	-
財務主管/會計主管	洪春木(註6)	-	-	-	-
稽核經理	劉文英	-	-	-	-
大股東	賈文中	(525,000)	-	(2,000,000)	-

註1：昶泓投資有限公司於110/02/01改派劉憲治先生為代表人，接替廖忠雄先生續任董事職務，並經110/2/1董事會推選劉憲治先生為新任董事長。

註2：昶泓投資有限公司於109/12/28改派呂虹慧女士為代表人，接替陳立濬先生續任董事職務

註3：昶泓投資有限公司於110/03/04改派李賢文先生為代表人，接替呂虹慧女士續任董事職務

註4：昶泓投資有限公司於110/05/14改派李鈺堂先生為代表人，接替李賢文先生續任董事職務。

註5：真旻投資(股)公司於109/12/28改派盧文聰先生為代表人，接替李國光先生續任監察人職務。

註6：洪春木先生於110/05/21離職，唯截至年報刊登日止，董事會尚未通過新任者。

(二) 股權移轉資訊：無此情形。

(三) 股權質押情形：無此情形。

#### 九、持股比例占前十名之股東，其相互間互為關係人或為配偶、二親等以內之親屬關係之資訊

110年04月30日；單位：股；%

姓名	本人持有股份		配偶、未成年子女持有股份		利用他人名義合計持有股份		前十大股東相互間具有關係人或為配偶、二親等以內之親屬關係者，其名稱或姓名及關係。		備註
	股數	持股比率	股數	持股比率	股數	持股比率	名稱(或姓名)	關係	
一藏傳媒科技股份有限公司 負責人：曾坤煌	5,000,000	12.55%	-	-	-	-	無	無	無
賈文中	2,838,000	7.13%	1,443,000	3.62%	-	-	張九藕	配偶	無
昶泓投資有限公司 負責人：衛純菁	2,383,390	5.98%	-	-	-	-	無	無	無
凱基銀託管鈞譽量化 交易基金投資專戶	2,034,000	5.11%	-	-	-	-	無	無	無
張九藕	1,443,000	3.62%	2,838,000	7.13%	-	-	賈文中	配偶	無
程含枕	1,248,000	3.13%	-	-	-	-	無	無	無
賈德群	1,240,000	3.11%	-	-	-	-	無	無	無
任緒輝	1,060,000	2.66%	-	-	-	-	無	無	無
呂月森	1,000,000	2.51%	-	-	-	-	無	無	無
強安投資有限公司 負責人：呂育儒	1,000,000	2.51%	-	-	-	-	無	無	無

十、公司、公司之董事、監察人、經理人及公司直接或間接控制之事業對同一轉投資事業之持股數並合併計算綜合持股比例

單位：仟股；%

轉投資事業 (註1)	本公司投資		董事、監察人、經理人 及直接或間接控制事業 之投資		綜合投資	
	股數	持股比例	股數	持股比例	股數	持股比例
Gloden Profit Limited	4,326	100%	-	-	4,326	100%
URC International L.L.C.	-	100%	-	-	-	100%
Hero Crown Group Limited	-	100%	-	-	-	100%
Unitel Technology Limited	-	100%	-	-	-	100%
Unitcom Limited	-	100%	-	-	-	100%
駿熠電子科技(昆山)有限公司	(註2)	100%	-	-	(註2)	100%
峻億事業股份有限公司	7,200	100%	-	-	7,200	100%
驊鵬實業股份有限公司	2,500	100%	-	-	2,500	100%
采緹環保科技(昆山)有限公司	(註2)	100%	-	-	(註2)	100%
URC International Company Limited	-	100%	-	-	-	100%
URC Electronic Technology (Vietnam) Company Limited	-	100%	-	-	-	100%

註1：係公司之長期投資。

註2：駿熠電子科技(昆山)有限公司及采緹環保科技(昆山)有限公司係屬有限公司之組織型態，並無股份及面額之情事。



## 肆、募資情形

### 一、公司資本及股份

#### (一) 股本來源：

單位：仟股；仟元

年月	發行價格	核定股本		實收股本		備註		
		股數	金額	股數	金額	股本來源	以現金以外之財產抵充股款者	其他
94年12月	10,000	5	50,000	3	30,000	現金增資	無	註1
95年03月	10	30,000	300,000	8,280	82,800	現金增資	無	註2
95年04月	10	30,000	300,000	22,000	220,000	現金增資	無	註3
95年05月	10	30,000	300,000	28,700	287,000	現金增資	無	註4
97年07月	10	60,000	600,000	30,135	301,350	盈餘轉增資	無	註5
98年07月	10	60,000	600,000	31,039	310,390	盈餘轉增資	無	註6
100年09月	10	60,000	600,000	33,754	337,541	現金增資	無	註7
103年03月	10	60,000	600,000	31,769	317,690	註銷庫藏股減資	無	註8
104年11月	10	60,000	600,000	29,274	292,741	註銷庫藏股減資	無	註9
104年12月	10	60,000	600,000	30,369	303,686	盈餘轉增資	無	註10
107年04月	10	60,000	600,000	33,369	333,686	私募現金增資	無	註11
108年05月	10	100,000	1,000,000	34,369	343,686	私募現金增資	無	註12
109年12月	10	100,000	1,000,000	35,369	353,686	私募現金增資	無	註13
110年03月	10	100,000	1,000,000	40,369	403,686	私募現金增資	無	註14

- 註1：民國95年01月12日 經授中字第09531561220號  
 註2：民國95年04月18日 經授中字第09532042170號  
 註3：民國95年05月29日 經授中字第09532242190號  
 註4：民國95年06月16日 經授中字第09532325230號  
 註5：民國97年08月05日 經授中字第09732785520號  
 註6：民國98年07月13日 金管證發字第0980034789號  
 民國98年08月25日 經授中字第09832928030號  
 註7：民國100年09月02日 金管證發字第1000040945號  
 民國100年10月12日 北府經登字第1005064023號  
 註8：民國103年01月13日 金管證交字第1030000904號  
 民國103年03月27日 北府經司字第1035137702號  
 註9：民國104年11月02日 新北府經司字第1045191365號  
 註10：民國104年12月17日 新北府經司字第1045203665號  
 註11：民國107年04月12日 新北府經司字第1078021761號  
 註12：民國108年05月31日 新北府經司字第1088035490號  
 註13：民國109年12月15日 府產業商字第10956442710號  
 註14：民國110年03月23日 府產業商字第11047563410號

110年04月30日

股份種類	核定股本			備註
	流通在外股份(註)	未發行股份	合計	
普通股	40,368,642股	59,631,358股	100,000,000股	流通在外為上櫃公司股票

註:包括私募股票:10,000,000股,庫藏股票542,000股。

## (二) 股東結構:

110年04月30日;單位:人;股

股東結構 數量	政府機構	金融機構	其他法人	個人	外國機構及 外國人	合計
人數	2	-	218	15,798	15	16,033
持有股數	1,112	-	8,114,020	30,179,500	2,074,010	40,368,642
持股比例(%)	0.00	-	20.10	74.76	5.14	100.00

## (三) 股權分散情形:

## 1、普通股股份股權分散情形

110年04月30日;單位:人;股

持股分級	股東人數	持有股數	持股比例(%)
1至999	14,714	61,959	0.15
1,000至5,000	864	1,824,880	4.52
5,001至10,000	161	1,287,708	3.19
10,001至15,000	69	878,408	2.18
15,001至20,000	43	793,547	1.97
20,001至30,000	50	1,326,293	3.28
30,001至40,000	26	908,621	2.25
40,001至50,000	27	1,270,357	3.15
50,001至100,000	30	2,029,966	5.03
100,001至200,000	20	2,730,169	6.76
200,001至400,000	12	3,299,937	8.17
400,001至600,000	4	2,339,999	5.80
600,001至800,000	2	1,453,408	3.60
800,001至1,000,000	3	2,917,000	7.23
1,000,001以上	8	17,246,390	42.72
合計	16,033	40,368,642	100.00

2、特別股股份股權分散情形:本公司無發行特別股股份。

## (四) 主要股東名單:股權比例達百分之五以上股東或股權比例占前十名之股東:

110年04月30日;單位:股

主要股東名稱	股份	持有股數	持股比例(%)
一藏傳媒科技股份有限公司 負責人:曾坤煌		5,000,000	12.55
賈文中		2,838,000	7.13

昶泓投資有限公司 負責人:衛純菁	2,383,390	5.98
凱基銀託管鈞譽量化交易基金投資專戶	2,034,000	5.11
張九藕	1,443,000	3.62
程含枕	1,248,000	3.13
賈德群	1,240,000	3.11
任緒輝	1,060,000	2.66
呂月森	1,000,000	2.51
強安投資有限公司 負責人:呂育儒	1,000,000	2.51

(五) 最近二年度每股市價、淨值、盈餘及股利及相關資料：

單位：新台幣元；仟股

項目		年度			
		108年	109年	截至110年 3月31日(註5)	
每股市價	最高	22.80	21.15	17.05	
	最低	12.05	13.75	14.5	
	平均	15.02	16.6	15.51	
每股淨值	分配前(註6)	10.05	5.49	5.88	
	分配後	10.05	(註4)	-	
每股盈餘	加權平均股數		33,955	34,111	37,757
	每股盈餘	追溯前	(1.17)	(4.46)	(0.51)
		追溯後	(1.17)	(註4)	-
每股股利	現金股利		-	-	-
	無償配股	盈餘配股	-	-	-
		資本公積配股	-	-	-
	累積未付股利		-	-	-
投資報酬分析	本益比(註1)		(12.84)	(12.14)	-
	本利比(註2)		-	-	-
	現金股利殖利率(註3)		-	-	-

註1：本益比=當年度每股平均收盤價/每股盈餘。

註2：本利比=當年度每股平均收盤價/每股現金股利。

註3：現金股利殖利率=每股現金股利/當年度每股平均收盤價。

註4：109年度盈餘分配案尚未經股東會決議。

註5：係截至110年3月31日止經會計師核閱資料。

註6：110年3月31日每股淨值，係以110/3/31已發行股數40,369仟股計算。

(六) 公司股利政策及執行狀況：

1、股利政策：

本公司應以當年度稅前利益扣除分配員工酬勞及董監酬勞前之利益於保留彌補累積虧損數額後，如尚有餘額應提撥員工酬勞百分之一至百分之十五及董監酬勞不高於百分之三。員工酬勞、董監酬勞分派比率之決定及員工酬勞以股票或現金為之，應由董事會以董事三分之二以上之出席及出席董事過半數同意之決議行之，並報告於股東會。員工酬勞發給股票或現金之對象包括符合一定條件之從屬公司員工。

年度決算如有盈餘，除依法繳納營利事業所得稅及彌補往年虧損外，次提百分之十為法定盈餘公積，但法定盈餘公積已達公司實收資本額時，得不再提列及依法令及所需提列之特別盈餘公積或迴轉特別盈餘公積後；如尚有餘額，併同累積未分配盈餘，由董事會擬具盈餘分配議案，提請股東會決議分派股東股息紅利。本公司股利政策為：

- (1)以股東權益為最大考量。
- (2)參酌公司之資金需求、財務結構及盈餘狀況等因素所決定。
- (3)本公司為電子業，正處於成長期，為考量本公司有擴充生產線或擴廠及長期財務規劃資金需求，其盈餘之分派，得以股票股利及現金股利方式分配予股東，惟現金股利發放總額不得低於發放股東股利總額之百分之十。

2、本次股東會擬議股利分配之情形：

- (1)股票股利：無。
- (2)現金股利：無。

(七) 本次股東會擬議之無償配股對公司營業績效及每股盈餘之影響：不適用。

(八) 員工、董事及監察人酬勞：

1、公司章程所載員工、董事及監察人酬勞之成數或範圍：請參閱本年報第 39 頁股利政策。

2、本期估列員工、董事及監察人酬勞金額之估列基礎、以股票分派之員工酬勞之股數計算基礎及實際分派金額若與估列數有差異時之會計處理。：無。

3、董事會通過分派酬勞情形：

- (1)以現金或股票分派之員工酬勞及董事、監察人酬勞金額。若與認列費用年度估列金額有差異者，應揭露差異數、原因及處理情形：本公司 109 年度無分配員工、董事及監察人酬勞。
- (2)以股票分派之員工酬勞金額及占本期個體或個別財務報告稅後純益及員工酬勞總額合計數之比例：本公司 109 年度無分配員工、董事及監察人酬勞。

4、前一年度員工、董事及監察人酬勞之實際分派情形（包括分派股數、金額及股價）、其與認列員工、董事及監察人酬勞有差異者並應敘明差異數、原因及處理情形：本公司 108 年度無分配員工、董事及監察人酬勞。

(九) 公司買回本公司股份情形：

1、已執行完畢者：

110 年 03 月 31 日

買回期次	第一次	第二次	第三次	第四次
買回目的	轉讓股份予員工	維護公司信用及股東權益	維護公司信用及股東權益	轉讓股份予員工
買回期間	自 101/08/24 至 101/10/23 止	自 102/11/07 至 103/01/06 止	自 104/06/26 至 104/08/25 止	自 109/3/23 至 109/5/19 止
買回區間價格(新台幣元)	20 至 30 元間	15 至 22 元間	26 至 36 元間	10.33 元至 20 元間

已買回股份種類及數量(股)	普通股 995,000	普通股 1,985,000	普通股 2,000,000	普通股 542,000
已買回股份金額(註) (新台幣元)	22,482,916	36,121,675	48,993,964	8,931,900
已買回數量占預定買回數量 之比率(%)	99.50	99.25	100	90.33
已辦理銷除及轉讓之股份 數量(股)	普通股 995,000	普通股 1,985,000	普通股 2,000,000	-
累積持有本公司股份數量 (股)	-	-	-	542,000
累積持有本公司股份數量占 已發行股份總數比率(%)	-	-	-	1.34

註：買回總金額係包含券商手續費。

2、尚在執行中者：無。

## 二、公司債辦理情形：

截至年報刊印日止，本公司無尚未償還及辦理中之公司債。

## 三、特別股辦理情形：

截至年報刊印日止，本公司無流通在外及辦理中之特別股。

## 四、海外存託憑證辦理情形：

截至年報刊印日止，本公司無參與發行而未全數兌回或辦理中之海外存託憑證。

## 五、員工認股權憑證辦理情形：

(一) 公司尚未屆期之員工認股權憑證辦理情形及對股東權益之影響：截至年報刊印日止，本公司無尚未屆期之員工認股權憑證。

(二) 累積至年報刊印日止取得員工認股權憑證之經理人及取得憑證可認股數前十大員工之姓名、取得及認購情形：本公司無此情形。

## 六、限制員工權利新股辦理情形：

(一) 凡尚未全數達既得條件之限制員工權利新股辦理情形及對股東權益之影響：截至年報刊印日止，本公司無尚未全數達既得條件之限制員工權利新股。

(二) 累積至年報刊印日止取得限制員工權利新股之經理人及取得股數前十大之員工姓名及取得情形：本公司無此情形。

## 七、併購或受讓他公司股份發行新股辦理情形：

(一) 最近年度及截至年報刊印日止，本公司無併購或受讓他公司股份發行新股之情形。

(二) 最近年度及截至年報刊印日止，本公司無已經董事會決議通過併購或受讓他公司股份發行新股之情形。

## 八、資金運用計劃執行情形：

本公司截至年報刊印日止並無資金運用計畫尚未完成或計劃已完成但效益尚未顯現之情形。

## 伍、營運概況

### 一、業務內容

#### (一) 業務範圍：

##### 1、公司所營業務之主要內容：

##### (1) 駿熠電：

- 01、A301030 水產養殖業。
- 02、A302020 漁業服務業。
- 03、C103050 罐頭、冷凍、脫水及醃漬食品製造業。
- 04、C199990 未分類其他食品製造業。
- 05、C804020 工業用橡膠製品製造業。
- 06、C805020 塑膠膜、袋製造業。
- 07、C805050 工業用塑膠製品製造業。
- 08、CB01020 事務機器製造業。
- 09、CC01010 發電、輸電、配電機械製造業。
- 10、CC01060 有線通信機械器材製造業。
- 11、CC01070 無線通信機械器材製造業。
- 12、CC01080 電子零組件製造業。
- 13、CC01090 電池製造業。
- 14、CC01110 電腦及其週邊設備製造業。
- 15、CC01120 資料儲存媒體製造及複製業。
- 16、CD01030 汽車及其零件製造業。
- 17、D101050 汽電共生業。
- 18、E599010 配管工程業。
- 19、E601020 電器安裝業。
- 20、E603050 自動控制設備工程業。
- 21、E605010 電腦設備安裝業。
- 22、E606010 用電設備檢驗維護業。
- 23、E701010 電信工程業。
- 24、E701020 衛星電視 KU 頻道、C 頻道器材安裝業。
- 25、E701030 電信管制射頻器材裝設工程業。
- 26、E701040 簡易電信設備安裝業。
- 27、EZ05010 儀器、儀表安裝工程業。
- 28、EZ99990 其他工程業。
- 29、F101050 水產品批發業。
- 30、F101070 漁具批發業。
- 31、F101990 其他農、畜、水產品批發業。
- 32、F102170 食品什貨批發業。
- 33、F103010 飼料批發業。
- 34、F104110 布疋、衣著、鞋、帽、傘、服飾品批發業。
- 35、F113020 電器批發業。
- 36、F113030 精密儀器批發業。
- 37、F113050 電腦及事務性機器設備批發業。
- 38、F113070 電信器材批發業。
- 39、F113110 電池批發業。
- 40、F114030 汽、機車零件配備批發業。
- 41、F118010 資訊軟體批發業。
- 42、F119010 電子材料批發業。

- 43、F201010 農產品零售業。
- 44、F201020 畜產品零售業。
- 45、F201030 水產品零售業。
- 46、F201050 漁具零售業。
- 47、F201990 其他農畜水產品零售業。
- 48、F202010 飼料零售業。
- 49、F203010 食品什貨、飲料零售業。
- 50、F204110 布疋、衣著、鞋、帽、傘、服飾品零售業。
- 51、F209060 文教、樂器、育樂用品零售業。
- 52、F213010 電器零售業。
- 53、F213030 電腦及事務性機器設備零售業。
- 54、F213040 精密儀器零售業。
- 55、F213060 電信器材零售業。
- 56、F213110 電池零售業。
- 57、F214030 汽、機車零件配備零售業。
- 58、F218010 資訊軟體零售業。
- 59、F219010 電子材料零售業。
- 60、F399040 無店面零售業。
- 61、F401010 國際貿易業。
- 62、F501060 餐館業。
- 63、H701010 住宅及大樓開發租售業。
- 64、H701020 工業廠房開發租售業。
- 65、H701050 投資興建公共建設業。
- 66、H703090 不動產買賣業。
- 67、H703100 不動產租賃業。
- 68、I101070 農、林、漁、畜牧顧問業。
- 69、I101090 食品顧問業。
- 70、I301010 資訊軟體服務業。
- 71、I301020 資訊處理服務業。
- 72、I301030 電子資訊供應服務業。
- 73、I501010 產品設計業。
- 74、I599990 其他設計業。
- 75、IE01010 電信業務門號代辦業。
- 76、IG01010 生物技術服務業。
- 77、IG02010 研究發展服務業。
- 78、IG03010 能源技術服務業。
- 79、IZ13010 網路認證服務業。
- 80、J101010 建築物清潔服務業。
- 81、J101030 廢棄物清除業。
- 82、J101040 廢棄物處理業。
- 83、J101080 資源回收業。
- 84、J101090 廢棄物清理業。
- 85、J101110 營建剩餘土石方資源處理業。
- 86、J502020 社區共同天線電視設備業。
- 87、J901020 一般旅館業。
- 88、JB01010 會議及展覽服務業。
- 89、ZZ99999 除許可業務外，得經營法令非禁止或限制之業務。
- 87、J901020 一般旅館業。
- 88、JB01010 會議及展覽服務業。
- 89、ZZ99999 除許可業務外，得經營法令非禁止或限制之業務。

(2) 驛鵬實業：

- 01、CD01020 軌道車輛及其零件製造業
- 02、E501011 自來水管承裝商
- 03、F107030 清潔用品批發業
- 04、F113010 機械批發業
- 05、F113020 電器批發業
- 06、F113050 電腦及事務性機器設備批發業
- 07、F113070 電信器材批發業
- 08、F113090 交通標誌器材批發業
- 09、F113100 污染防治設備批發業
- 10、F114030 汽、機車零件配備批發業
- 11、F114040 自行車及其零件批發業
- 12、F114080 軌道車輛及其零件批發業
- 13、F117010 消防安全設備批發業
- 14、F118010 資訊軟體批發業
- 15、F119010 電子材料批發業
- 16、F207030 清潔用品零售業
- 17、F211010 建材零售業
- 18、F213010 電器零售業
- 19、F213030 電腦及事務性機器設備零售業
- 20、F213060 電信器材零售業
- 21、F213080 機械器具零售業
- 22、F213090 交通標誌器材零售業
- 23、F214040 自行車及其零件零售業
- 24、F214080 軌道車輛及其零件零售業
- 25、F214990 其他交通運輸工具及其零件零售業
- 26、F218010 資訊軟體零售業
- 27、F219010 電子材料零售業
- 28、F401010 國際貿易業
- 29、E601010 電器承裝業
- 30、E601020 電器安裝業
- 31、E603010 電纜安裝工程業
- 32、E603040 消防安全設備安裝工程業
- 33、E603050 自動控制設備工程業
- 34、E603080 交通號誌安裝工程業
- 35、E603090 照明設備安裝工程業
- 36、E604010 機械安裝業
- 37、E605010 電腦設備安裝業
- 38、E801010 室內裝潢業
- 39、EZ05010 儀器、儀表安裝工程業
- 40、EZ06010 交通標示工程業
- 41、EZ14010 運動場地用設備工程業
- 42、I301010 資訊軟體服務業
- 43、I301020 資料處理服務業
- 44、I301030 電子資訊供應服務業
- 45、I401010 一般廣告服務業
- 46、I501010 產品設計業
- 47、IG03010 能源技術服務業
- 48、IZ12010 人力派遣業
- 49、IZ13010 網路認證服務業
- 50、J101050 環境檢測服務業



- 51、JE01010 租賃業  
 52、G202010 停車場經營業  
 53 ZZ99999 除許可業務外，得經營法令非禁止或限制之業務

2、營業比重：

單位：新台幣仟元；%

業務內容	108 年度		109 年度	
	金額	比率(%)	金額	比率(%)
橡膠類製品	115,360	41.07	152,269	50.58
橡塑膠結合類產品	59,098	21.04	78,474	26.06
記憶體	18,954	6.75	-	-
植物纖維	158	0.06	337	0.11
工程勞務	63,049	22.45	24,257	8.06
餐飲	1,715	0.61	35	0.01
視聽設備	-	-	1,526	0.51
其他	22,526	8.02	44,165	14.67
合計	280,860	100.00	301,063	100.00

3、公司目前之商品（服務）項目：

**駿熠電\_電子事業：**

- (1) 按鍵產品 (Keypad)：
  - A. 橡膠按鍵 (Rubber Keypad)
  - B. 橡塑膠按鍵 (Plastics+Rubber Keypad)
  - C. 塑膠薄膜按鍵
  - D. 超薄型 NIP 按鍵
  - E. 冷光矽膠按鍵 (EL Rubber Keypad)
- (2) 電子橡膠類產品 (Rubber)：
  - A. 電子橡膠
  - B. 車用支架吸盤
  - C. 矽膠絕緣散熱片、墊
- (3) 非導電性真空鍍膜(NCVM)。
- (4) 塑膠類產品(單、雙料射出)。
- (5) EL Touch Pad 冷光觸控面版。
- (6) NIP KEYPAD 非射出塑膠按鍵。
- (7) IMF 模內成型薄膜。
- (8) 數位印刷。
- (9) NIP-Key 獨立按鍵。
- (10) 導光片 Diffuser。
- (11) 金屬按鍵。
- (12) 手機防水處理密封橡膠。

**駿熠電\_濕製程設備事業：**

主要代理各式客製化特殊濕製程設備，主要應用為蝕刻、電鍍、顯影及清洗等等，代理設備：

- (1) 垂直式濕製程設備
- (2) 水平式濕製程設備
- (3) IC 封裝濕製程設備
- (4) PCB 濕製程設備
- (5) 電鍍整廠設備
- (6) 自動化整合設備
- (7) 專利環保工程設備

### **驊鵬實業：**

- (1) 水電工程：
  - A. 校園電源改善工程
  - B. LED 照明電源改善工程
  - C. 高科技晶圓廠電力系統建置
- (2) 弱電工程、監控工程
  - A. 建案
  - B. 廠辦
- (3) 空調工程：
  - A. 台鐵局火車空調機維修
  - B. 建築工程空調工程建置
- (4) 機械工程：
  - A. 台鐵局電力維修車維修
  - B. 台鐵局電力車、柴油車維修拆裝清洗

### **采緹環保：**

- (1) 生物基材料製造
- (2) 生物基材料銷售
- (3) 生物基材料技術研發
- (4) 工程和技術研究和試驗發展：  
技術服務、技術開發、技術諮詢、技術交流、技術轉讓、技術推廣
- (5) 塑料製品銷售
- (6) 合成材料銷售
- (7) 包裝材料及製品銷售
- (8) 塑料製品製造
- (9) 工程塑料及合成樹脂銷售
- (10) 漁業加工廢棄物綜合利用
- (11) 農林廢物資源化無害化利用技術研發
- (12) 生物質能技術服務

## **4、計畫開發之新商品（服務）：**

### **駿熠電\_電子事業：**

- (1) L. G. N. (導光的 N. I. P 製程)。
- (2) N. I. P 數位印刷。
- (3) Logo 發光顯示結構。
- (4) 抗菌表面處理。
- (5) 塑膠薄膜抗靜電離型膜。
- (6) 碳纖維複合材料加工技術。
- (7) 天線加工製程技術開發。
- (8) 功能性橡膠開發(減震/導電/可蓄電)。
- (9) 醫療用 Rubber 耗材。
- (10) 高導(散)熱材料。

### **駿熠電\_濕製程設備事業：**

預計代理新的設備：

- (1) 水平電鍍製程設備
- (2) 單片式垂直電鍍及自動上下料設備

### **驊鵬實業：**

- (1) 電動車充電樁工程。
- (2) 智能監控門禁系統代理與建置。

(3) 空調自動控制系統代理與建置。

### 采緹環保：

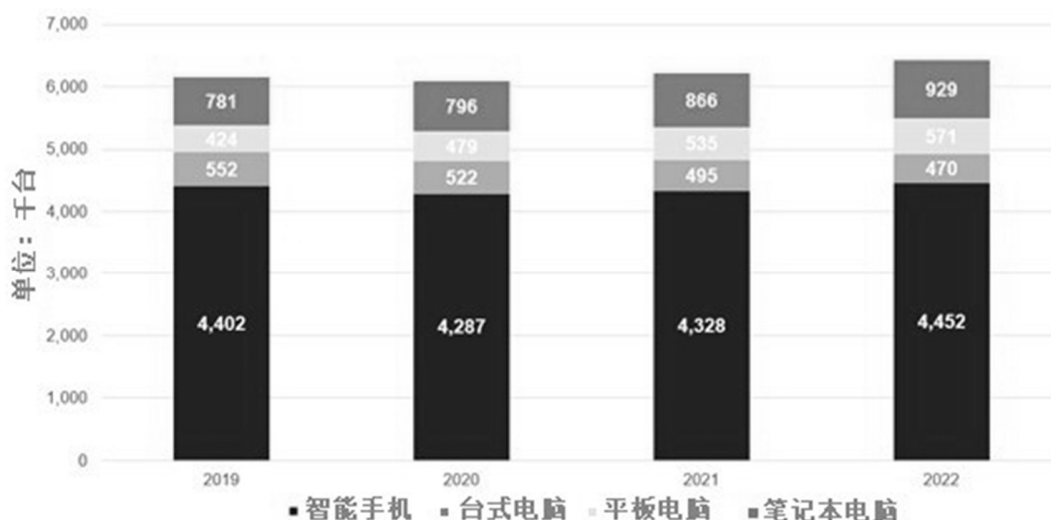
- (1) 生物基材料製造
- (2) 生物基材料銷售
- (3) 生物基材料技術研發
- (4) 塑料製品銷售
- (5) 生态环境材料銷售；
- (6) 合成材料銷售
- (7) 包裝材料及製品銷售
- (8) 塑料製品製造
- (9) 工程塑料及合成樹脂銷售
- (10) 漁業加工廢棄物綜合利用
- (11) 農林廢物資源化無害化利用技術研發
- (12) 生物質能技術服務

## (二) 產業概況：

### 1、電子產業之現況與發展：

根據全球領先的資訊技術研究和顧問公司 Gartner 的最新預測，2021 年全球在用設備（個人電腦：筆記型電腦和桌上型電腦、平板電腦和手機）總數將達到 62 億台。2021 年在用筆記型電腦和平板電腦的數量預計將比 2020 年增加 1.25 億台。Gartner 高級研究總監 Ranjit Atwal 表示：「新冠疫情永久改變了員工和消費者的生活方式。隨著遠端辦公、線上教育、雲端遊戲的轉變，人們所需要、擁有和使用的裝置類型和數量都將繼續增加。」

2022 年全球設備裝機量將達到 64 億台，比 2021 年成長 3.2%。雖然遠端辦公加劇了桌上型電腦的衰退，卻也促進了平板電腦和筆記型電腦的使用。2021 年筆記型電腦和平板電腦的使用量將分別成長 8.8% 和 11.7%，而桌上型電腦的使用量預計將從 2020 年的 5.22 億台下降至 2022 年的 4.7 億台。



2019 年至 2022 年全球設備裝機量（單位：千台）。

資料來源：Gartner

### 平板電腦產業：

根據市場調查研究機構 Canalsys 公布 2020 Q4 及全年 Tablet 平板電腦統計，在 2020 Q4 全球平板電腦市場出貨量創新高，同時也是連續四季呈現正成長。根據統計 2020 全年平板電腦銷售數字，出貨量達到 1 億 6,060 萬部，年增率達到 28%。

Worldwide tablet shipments (market share and annual growth) - Full year  
Canalsys PC Market Pulse 2020

Vendor (company)	2020 shipments	2020 market share	2019 shipments	2019 market share	Annual growth
Apple	58.8	37%	47.3	38%	24%
Samsung	31.0	19%	22.1	18%	40%
Huawei	16.3	10%	15.0	12%	8%
Amazon	15.9	10%	13.9	11%	14%
Lenovo	14.2	9%	8.4	7%	70%
Others	24.5	15%	18.6	15%	32%
<b>Total</b>	<b>160.6</b>	<b>100%</b>	<b>125.3</b>	<b>100%</b>	<b>28%</b>

Note: Unit shipments in millions. Numbers may not add up due to rounding.

Source: Canalsys PC Analysis (sell-in shipments), January 2021

yipee.cc

#### 筆記型電腦產業：

根據全球市場研究機構 TrendForce 旗下顯示器研究處表示，受惠於疫情衍生的宅經濟效應，2020 年全球筆電出貨量不僅首次超過兩億台，年成長幅度也以 22.5% 創下新高。

受新冠肺炎疫情的影響，2020 年起全球多數企業皆宣布實施遠距辦公，為了提升視訊會議品質，以及同時滿足使用者的工作與個人娛樂需求，因此筆電品牌廠憑藉商務筆電的基礎，著眼 AI、攝像頭、音效、背景雜音、視訊畫質進行改善。其中，惠普 (HP)、戴爾 (Dell)、聯想 (Lenovo) 看準該應用領域商機，陸續推出中高階混合型商務筆電的新機種，預計 2021 上半年將是此類產品需求量最高的時間點，並將大幅拉動上半年整體筆電的出貨。2021 年全球筆電預估出貨量有機會上看 2.17 億台，年成長 8.1%。

表、2019~2021年筆電出貨量與年成長率 (單位：百萬台)

Year	2019	2020	2021(E)
Shipment	163.7	200.5	216.8
YoY	0.0%	22.5%	8.1%

Source: TrendForce, Jan., 2021

#### 穿戴式裝置產業：

根據市場調查機構 IDC 最新報告出爐，2020 年全球「可穿戴裝置」出貨量達到 4,447 億台，年成長 28.4%。其中，2020 年第四季出貨量為 1.535 億台，相比 2019 年同期成長 27.2%；耳機類產品佔第四季整體出貨量 64.2%，其次依序

是智慧手錶 (24.1%)、智慧手環 (11.5%)。

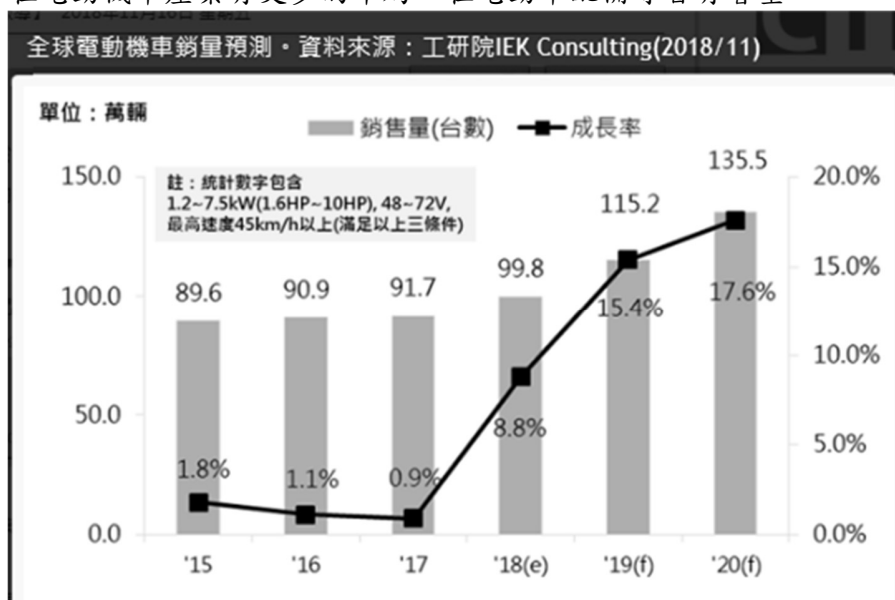
**Top 5 Wearable Device Companies by Shipment Volume, Market Share, and Year-Over-Year Growth, 2020 (shipments in millions)**

Company	2020 Shipments	2020 Market Share	2019 Shipments	2019 Market Share	Year-Over-Year Growth
Apple	151.4	34.1%	111.5	32.2%	35.9%
Xiaomi	50.7	11.4%	41.7	12.0%	21.7%
Huawei	43.5	9.8%	28.9	8.3%	50.7%
Samsung	40.0	9.0%	31.4	9.1%	27.3%
Fitbit	12.9	2.9%	15.9	4.6%	-18.8%
Others	146.1	32.9%	117.1	33.8%	24.7%
<b>Total</b>	<b>444.7</b>	<b>100.0%</b>	<b>346.4</b>	<b>100.0%</b>	<b>28.4%</b>

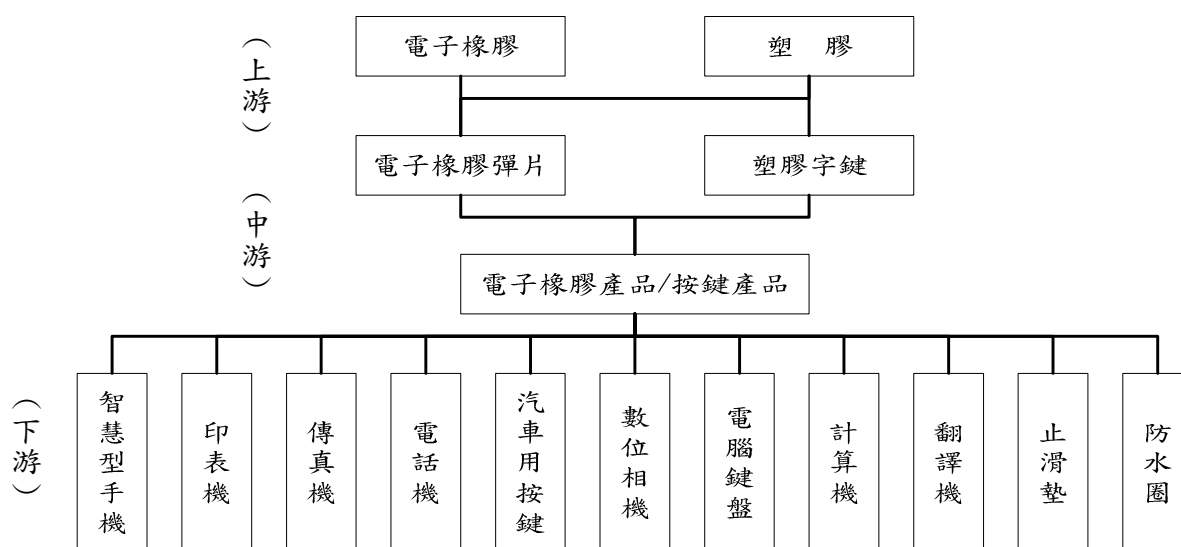
Source: IDC Worldwide Quarterly Wearable Device Tracker, March 2021

### 電動機車產業

依工研院統計 2018 年電動機車全球銷量已達 99.8 萬輛，駿熠從 2019 年開始在電動機車產業有更多的布局，在電動車配備等皆有著墨。



## 2、產業上、中、下游之關聯性：



## 3、產品之發展趨勢：

產品的外觀ID設計已經是不可缺少的開發重點，也是維持銷售成長之主要因素。吸引消費者的眼光已是最主要課題，因此牽動著外觀多變化之外型設計趨勢。

除了按鍵產品之外，公司同時也投入多種製程，將台灣與大陸的生產設備提昇與增加，例如：雙料射出、金屬按鍵、MIM製程…等，2021年評估導入新製程LSR(液態矽膠) 朝著提供客戶全製程服務配合客戶各類設計需求，使得產品具有多樣化，低成本，高產出效益，高品質，高可靠度之產品發展，同時將以往的經驗，提供客戶整體模組設計服務業務。

## 4、競爭情形：

按鍵產品趨勢及技術彙總表：

分類	使用產品	產品趨勢	技術趨勢
通訊	手機	質輕超薄 高信賴性 多樣化外觀 強調金屬質感	產品生命週期短 配合手機整體外觀設計 模組化發展 流線、新潮外觀
資訊	NB	防水耐磨 高產品壽命 字鍵多色彩	單 Key 生產，減少重覆開模 雷射雕刻字體，金屬質感按鍵
	傳真機等辦公事務機器	耐磨防水 高產品壽命	低生產成本 容易裝配
汽/機車	音響、面板及開關按鈕等	高質感 高觸感 透光耐磨 高信賴度 耐高低溫	不同材質間結合性與相容性透光效果 雷射雕刻字體 結合車廠整體設計 易於操控、使用方便

本公司主要接案以客製化為主，其特別在於無制式化生產流程，每種產品都必須有其獨立性之SOP/SIP，公司面對多樣化生產，就是必須發揮專業、彈性、效率、品質、服務等五大重點，成為主要的基本競爭利基點。

過去數十年之經驗中，已經具備從原物料特性分析、產品設計、更新自動化機具、模具工程設計與製作、組裝量產與品質管控之能力，以因應客戶之嚴格要求，以及產品快速變化之應變能力，茲說明本公司各方面競爭情況如下：

(1) 大環境的競爭：

協助客戶在開發研製新產品過程中，提供最有效率的產品驗證管制，進而配合客戶排程轉入量產階段，順利達成客戶交貨目標，深入了解客戶需求，積極合作的態度，是最基本的服務。

(2) 新技術產品競爭：

3C產業瞬息萬變，本公司除積極收取各商情報導獲取新知外，公司也在研發部門投入相當多之資源，亦與客戶保持密切且良好互動，以得知未來產品開發之脈動與風向。

(3) 同業競爭：

眾多廠商競爭的市場價格，必然是嚴酷之競爭局面，面臨低價競爭，公司一向秉持積極的態度對內降低所有成本改善產品開發與製程對外開發新客戶以新的產品及製程爭取更多的新案。

成為客戶認證合格供應商 (AVL)，可以減少與過濾無理智之競爭，目前公司已經是多家知名代工廠的AVL，如：廣達，仁寶，緯創，華碩…等等。再者，貫徹公司決策與確實執行內部管理制度，落實稽核與考核，可以避免損失，減少浪費，降低有形與無形成本，亦是提高競爭力的另一面，例如：更換自動化製程，配合彈性化生產作業排程，以提升人員及機器稼動率，提高生產效益，專案掌控能力，產品差異化，善用開發與生產經驗，提昇產品設計能力，創造差異化優勢，開發與導入新製程產品，提高附加價值，增加利潤空間，推動全面品管觀念，通過ISO等國際品質認證，確保品質穩定，推昇良率。

(三) 技術及研發概況：

1、所營業務之技術層次：

本公司為國內電子橡膠類業界先驅，擁有許多相關先進製程加工技術與累積了豐富的開發經驗，以提升公司的競爭利基。工程部門積極投入機構設計、模具開發、成型技術及組裝技術，目前已小有成果；研發部門亦針對現今3C產品的關鍵性問題作新技術的開發，目前已開發出複合性散熱材料，並取得多項專利，可見得本公司工程及研發在3C零組件關鍵性加工技術上頗多著墨亦具成效。因此與國際手機大廠及全球五大NB代工廠維持長期與良好之互動。未來將計畫逐步擴展與充實研發與工程團隊，朝著市場的需求目標邁進，以達到業界領先之地位。

2、研究發展：

目前3C產品在市場上智慧型手機及穿戴式裝置逐漸成熟，在電子產品朝向輕薄及行動化的趨勢下，電子產品的構裝密度越來越密集化及運作速度越來越高，尤其是在組裝空間有限的電子產品及高度發熱之產品，導熱散熱問題急需改善。有鑒於此本公司在產品的研發及公司未來的發展性上，將著重於幾個不同的方向發展，包括新材料開發、新製程技術開發及新產品開發。

(1) 新材料開發：

現今奈米科技不斷的進步，除了設備跟軟體外，其實在很多原物料材質上，也是有在不斷的更新與進步中在我們未來的產品，複合性材質的產品幾乎可以是未來的趨勢，透過配方的設計與搭配特定的材料，開發出客戶需求的產品，不但解決客戶的問題，同時利用新材料之特性減少傳統製程降低製造成本並搭配相關加工技術開發出具市場差異化、獨特性、競爭力之產品。

(2) 新製程技術開發：

公司持續創新研發新的製程科技，賦予產品競爭力保證。例如建立上游材料配方技術及製程工製具管理技術，掌握關鍵技術以保持技術持續領先。例如運用新材料與模具加工技術，突破傳統橡、塑膠、金屬材質，改變傳統刻板的塑膠與金屬質感，以多料結合的加工技術，同時也提高產品的附加價值與降低成本，此一技術可以運用在所有3C產業醫療產業與汽車工業，以及其他金屬材質產品上。

(3) 新產品開發：

運用整合性創新的思維，積極進行與上游原物料廠與下游協力廠間之技術移轉、合作生產或策略聯盟。與現今正夯的雲端、綠能等業界新的產品結合我們自行開發的加工技術，來運用在我們現行的客戶產品上；並結合現有新的綠色產業在產品設計中使用合乎國際環保要求的材料並運用「節能減碳」及「可回收」的設計理念，開發出綠色環保產品。

3、最近年度投入之研發費用：

單位：仟元；%

年度	研發費用(A)	營業收入(B)	研發費用佔營業收入比例(A)/(B)
109 年度	-	112,865	-
110 年第一季	-	38,637	-

註：本公司研發單位係模具部與工程部門，其費用併入製造費用。

4、開發成功之技術或產品：

駿熠電：

年度	研發成果
2007 年	1、Fast Pad 快速切割按鍵(CNC Cutting 高速切割) 2、UV-Panel 紫外線面板(Bezel 鑽石紋) 3、LGR(Light guide rubber) 導光橡膠
2008 年	1、NIP(Non Injection Plastic)非射出塑膠 2、NCVM(No-Conductive Vacuum Metallization)非導電性真空電鍍 3、Ni-Plating 鎳電鍍(Electroforming 電鑄)
2009 年	1、L. G. N. (導光的 N. I. P 製程) 2、數位印刷 3、NIP-Key 獨立按鍵
2010 年	1、L. G. N. (導光的 N. I. P 製程)(延續 2009 年年底計畫) 2、N. I. P 數位印刷 3、N. I. P 微結構 4、抗菌(計劃持續到 2012 年) 5、Logo 發光顯示結構



	6、微結構保護套 7、導光片 Diffuser
2011 年	1、抗菌表面處理。 2、微結構全像表面紋理。 3、塑膠薄膜抗靜電離型膜。 4、手機防水處理密封橡膠。 5、醫療面罩。 6、金屬按鍵。
2012 年	1、3D 塑膠/金屬表面全像微結構加工。 2、碳纖維複合材料加工技術。 3、功能性橡膠配方開發(減震&導電)。 4、異料結合加工技術。
2013 年	1、觸控筆。 2、複合性散熱片。
2014 年	1、導熱矽膠。
2015 年	1、塑膠 3D 外觀立體紋路表面裝飾加工技術。 2、橡膠與異相材料結合加工技術。 3、耐高溫導熱材料/具黏性抗靜電橡膠開發。
2016 年	1、耐高溫導熱材料。 2、抗靜電/耐磨耗橡膠開發。
2017 年	1、自動化, CCD 檢測設備開發導入
2018 年	1、開發 MIM(粉末冶金)模具開發導入生產 2、自動噴 Primer 設備研發導入生產
2019 年	1、LSR 模具開發生產研發, 導入生產 2、NB 長條雙料射出成型技術研發成功, 導入生產
2020 年	1、VR 用鼻墊 2、機車用橡膠配件

**采緹環保：**

年度	研發成果
2019	1、導入植物纖維造粒及製片機台 2、研究開發植纖射出母粒、植纖吸塑母粒
2020	1、研究開發植纖發泡母粒 2、申請各項植纖專利

(四) 長、短期業務發展計畫：

**駿熠電\_電子事業：**

1、短期發展計畫：

(1) 行銷策略：

因應3C市場的變化，除掌握筆電及平板之既有客戶群市佔外，並積極開拓新市場，如穿戴裝置、智慧家電、車材及醫療等之新客戶，提供客戶多樣化、時效性及有競爭性的產品。

(2) 生產政策：

在既有的廠房生產設備下，提升廠房生產架動率，並以生產高品質及有創意的產品為宗旨，成為橡膠、塑膠、乃至金屬件之專業供應商。

(3) 產品策略：

縮短送樣日程、減少成品開發時間並配合客戶產品開發計劃，快速推出符合市場所需之多樣化產品，以利提升公司之競爭力及市場佔有率。

## 2、長期發展計劃：

### (1) 行銷策略：

從component provider提升為product provider，建立自有品牌及全球行銷通路。

### (2) 生產政策：

建立區域一致性的品質系統。

### (3) 產品策略：

異業結合；尋求國際大廠策略聯盟之技術引進，提升產品競爭優勢。

## 駿熠電\_濕製程設備事業：

### 1、短期發展計畫：

#### (1) 行銷策略：

因應整個電子市場需求成長及對濕製程設備的需求，我們持續專注目前IC封裝及電子被動元件市場之需求，但也會同時專注開拓新市場，如不同封裝製程及車用元件等之新客戶，提供客戶具競爭力之全方面濕製程設備。

#### (2) 生產政策：

目前主要是代理及外購設備為主，短期目前沒有建立自己廠房或找尋合適外包代工廠商計畫，與原廠保持良好關係。

#### (3) 產品策略：

解決客戶因產品製程需求之設備研發及製造完整方案，以增加客戶生產價值之服務為導向。快速找出客戶使用現有設備痛點、縮短設備開發時間及快速交機及安裝，並配合客戶產品開發計劃，快速推出符合客戶所需之完整方案之設備，以利提升公司設備之競爭力及市場佔有率。

### 2、長期發展計劃：

#### (1) 行銷策略：

從單純代理設備提升為提供設備保養及技術服務，最後建立自有技術及自行開發設備行銷。

#### (2) 生產政策：

建立自己廠房或找尋合適外包代工廠商，及建立自己的製造系統。

#### (3) 產品策略：

與教學或研發單位進行產學合作以縮短自行開發時間及快速累積實力，尋求目標市場中大客戶做策略聯盟，提升開發客戶專屬需求之設備，以及建立產品競爭優勢。

## 驛鵬實業：

### 1、短期發展計畫：

#### (1) 行銷策略：

以既有的台鐵電力車維修、火車冷凍空調機維修與校園電源改善的實績，搭配私人業主建築案的監控弱電工程施工，採公共工程與私人業主建築案並行的策略進行業務推動，兼顧公共工程財務金流穩定及私人業主建築案對於物價波動調整較即時之特性進行工程爭取。

(2) 生產政策：

本公司以工程執行為主，生產組裝件以搭配現場工程之現場組裝產品為標的，以符合業主規範需求之產品為目標。

(3) 產品策略：

以快速反應，符合業主需求，提供適切的服務產品為目標策略，品質一次性施工完整以節省改善成本，滿足業主在設計目標、價格、時效、需求等各方面的產品及服務。

2、長期發展計劃：

(1) 行銷策略：

結合符合市場特性的建案弱電、監控產品，國外市占率高之空調控制系統組件大廠，爭取為這些具有競爭優勢的產品，作為其地區代理商，搭配既有之合作單位，在相關建案與空調市場中提供產品代理銷售與施工建置之一條龍服務模式。

(2) 生產政策：

整合產品與施工之客製化服務。

(3) 產品策略：

針對未來智慧家庭之趨勢，結合監控與智慧家庭的合適產品，進行策略結盟，共同爭取市場朝智慧化居家產品為公司前進方向。

采緹環保：

1、短期發展計畫：

(1) 行銷策略：

2020年為可降解塑料進入快速增長期可降解塑膠前期一直發展很慢，主要原因就是生產成本較高，推行政策不夠強力，2018年開始歐洲國家陸續推出針對塑膠的強制政策，亞洲政策也開始越來越嚴格，因此我們認為可降解塑膠已經進入了行業爆發期，而可降解類和減塑類是目前最有前景的材料。

(2) 生產政策：

在既有的廠房生產設備下，增加廠房生產架動，並優化目前生產方式。

(3) 產品策略：

鎖定已實行禁塑政策國家的需求開拓與深耕品牌經營。

2、長期發展計劃：

(1) 行銷策略：

全球塑膠應用領域主要為包裝領域，市場占比達到了40%，而全球塑膠污染也主要來源於包裝領域，占比高達59%。包裝塑膠不僅是白色污染的主要來源，還具有一次性（如果迴圈利用，迴圈次數高）、難回收（使用和遺棄管道分散）等問題，故將業務開發重心設定包材類。

(2) 生產政策：

進行配方降低成本的研發

(3) 產品策略：

著重產品的創新及研發，以增加產品在市場的競爭力

## 二、市場及產銷概況

### (一) 市場分析：

#### 1、主要商品之銷售地區：

單位：新台幣仟元

年度 地區別		108 年度		109 年度	
		銷售淨額	比率(%)	銷售淨額	比率(%)
內銷		112,865	40.19	37,392	0.12
外銷	亞洲	167,995	59.81	263,671	0.88
	美洲	-	-	-	-
	歐洲	-	-	-	-
	小計	167,995	59.81	263,671	0.88
合計		280,860	100.00	301,063	100.00

#### 2、市場佔有率：

TrendForce 旗下顯示器研究處表示 2020 年度受惠於疫情衍生的宅經濟效應，2020 年全球筆電出貨量不僅首次超過兩億台，年成長幅度也以 22.5% 創下新高。

本公司目前客群主要為 NB 市場，依品牌前三大 Dell、HP、Lenovo 皆為本公司零組件主要終端客戶，依 2020 年全球筆電出貨量 2 億台，經統計我司生產料件使用量約佔總量市佔率 11.36%

出貨系統廠	品牌	配套出貨數量(整機)
仁寶	HP	4,819,973
	DELL	9,225,151
	聯想	832,854
英業達	HP	3,906,557
華碩	ASUS	1,484,206
緯創	HP	38,460
廣達	NEC	1,904,933
	HP	505,730
合計		22,717,864

(依駿熠電子 2020 年出貨數統計)

#### 3、市場未來之供需狀況與成長性

依 TrendForce 旗下顯示器研究處表示，相較去年第 2 季代工廠復工後，筆電需求暢旺，現下全球疫情再度轉為嚴峻，部分電子料件與原物料出現短缺狀況，故現階段難以斷定 2021 下半年的市場走向，目前預估 2021 年全球筆電出貨量有機會上看 2.17 億台，年成長 8.6%。

2020 年起全球多數企業皆宣布實施遠距辦公，且部分企業將持續至今年 9 月為了提升視訊會議品質，以及同時滿足使用者工作與個人娛樂需求，因此筆電品牌廠憑藉商務筆電的基礎，著眼 AI、攝像頭、音效、背景雜音、視訊畫質

進行改善。其中，本公司主要終端客群品牌惠普（HP）、戴爾（Dell）、聯想（Lenovo）看準該應用領域商機，陸續推出中高階混合型商務筆電的新機種，預計 2021 上半年將是此類產品需求量最高的時間點，並將大幅拉動 2021 上半年整體筆電的出貨。

惠普 HP、聯想 Lenovo、戴爾 Dell 囊括六成市佔，2021 發展趨勢：

市占以 26% 位居全球第一的惠普，供應鏈曾一度受阻，然透過積極回補和取得中國 K12（幼稚園至高中畢業）教育筆電訂單，2020 年筆電出貨量估達 5,134 萬台，年增 20.1%。產品布局方面，惠普認為「混合式工作模式」將蔚為趨勢，因此筆電設計將著眼四個面向，包含（一）智慧降噪：消除複雜背景音以提升會議品質；（二）智慧感測：透過感測使用者是否在電腦前，自動喚醒或鎖定裝置，提升資料安全性與立即恢復工作狀態；（三）護眼：採低藍光螢幕，保護視力；（四）360 度會議：考量使用者居家工作會四處移動，為使會議流暢進行，Voice 360 仍會取得良好的麥克風品質以優化會議品質。

聯想以 20% 市占位居全球第二大筆電品牌廠，2020 年出貨量達 4,045 萬台、年成長 23.7%。產品布局方面，聯想針對商用市場推出新款 ThinkBook 系列筆電，緊抓居家辦公商機，此外，因應聯想採取智慧基礎架構、智慧物聯網、智慧產業解決方案的 3S 數位轉型策略，2020 年 1 月發布的 5G 筆電 Yoga 5G，為全球第一款採用高通驍龍 8cx 5G 運算平台的連網筆電，未來使用場景將以筆電為中心，導入可串聯智慧家庭或辦公室的應用程式與服務。

市占以 17%、位居全球第三的戴爾，第三季表現略為下滑，透過積極調整策略並獲得 Chromebook 訂單後，今年出貨成長至 3,401 萬台，年成長 17.5%。產品布局方面，戴爾認為未來廠商採遠端或混合的工作模式比重將成長，員工多在辦公室外工作或僅在辦公室工作一～二天，將為企業常態，即混合式工作環境，因此辦公環境將往「高度協作」、「更加開放式」發展。在此趨勢下，戴爾擁有協助企業數位化經驗，從筆電至現代化 IT 基礎設施（如伺服器、儲存乃至於混合雲管理等），戴爾將可提供完整解決方案，具備發展優勢。

預期在 COVID-19 的不確定性持續影響下，居家上班及線上學習的需求將持續至 2021 年，甚至因新工作／生活型態形成、延續至 2022 年，預估全球筆電仍將逐步增溫。

預期隨著 5G 帶來的高速連網及低延遲優勢，筆電產品將進一步提升在處理更大效能的應用，如電競遊戲、圖形渲染及大量數據處理等能力，同時隨時連網、存儲即時上雲，及後續 5G 新應用等功能都將成為筆電基本配置。

#### 4、競爭利基：

##### （1）產品開發能力強：

由於消費者求新求變之習性，3C 產品之生命週期短，不斷推陳出新之產品均經不同之設計，每項產品均需有特定規格之零組件，故隨著下游產品與客戶不同，其規格均不相同，因此快速的開發能力以配合客戶產品快速替換，生產出符合大廠嚴格要求之產品。

##### （2）研發實力強：

目前已取得中華民國、中國大陸及美國多項專利，堅強之研發實力係本公司最大之競爭利基。

(3) 製造能力與品質良好：

除了優良開發能力之外，為確保量產順利，各項產品製程皆經特別之設計，進而達到產品品質穩定、交期準確及成本節省；由於本公司具備針對不同產品設計各種良好製程之能力，故經常領先競爭同業開發出大廠所需之新產品。

(4) AVL 認證合格廠商與客戶之互動良好：

本公司已經是各大系統廠之AVL認證合格廠商，以良好專業之設計參與客戶各類專案開發作業產品設計、開模及製造能力獲得大廠客戶之肯定，因此，建立往年良好的銷售成績，而公司為了維持良好互動，平日派有專人負責與大廠客戶保持連繫，以瞭解產品出貨後之使用情形，做為品質改進之依據。並掌握客戶開發新型產品進度，引導客戶選用本公司研發之產品。

5、發展遠景之有利、不利因素與因應對策：

(1) 有利因素：

A. 分工佈局，貼近服務客戶：

本公司於昆山建置生產基地，以增加生產效益服務客戶之優勢。

B. 研發能力佳，產品品質穩定：

本公司專研電子橡膠類產品與按鍵產品之產業，是以從產品之研發設計到模具開發，均具技術能力及經驗。除自行研發、開發客戶所需規格之產品外，並自行設計製作精密模具與新製程以符合生產所需，確實掌握生產流程及控制產品品質，產品廣獲客戶使用與肯定。

C. 市場行銷能力佳，往來客戶基礎穩固：

本公司產品目前已銷售各國國際大廠，其中包含諸多大型 ODM/OEM 國際大廠。對跨國成品製造商提供快速服務，並建立良好關係，與主要往來客戶基礎穩固。

(2) 不利因素與因應對策：

A. 同業削價競爭，壓縮獲利空間：

近年來由於資訊產品製造商多採大幅降價之競爭策略，系統廠商為求降低自身之製造成本，故轉而對零組件供應商壓低價格，是以業者必須承受來自客戶之降價壓力，經營愈加艱辛。

**【因應對策】：**

提高產品差異化，並加強技術門檻較高之產品開發及管理效益，進而提高利潤空間。

B. 產品生命週期短暫：

電子資訊產業蓬勃發展，相關產品日新月異，為滿足消費者對產品多樣化需求，產品須不斷推陳出新，因而 3C 產業之產品生命週期短暫，若未能適時推出新產品，將無法掌握市場先機，進而喪失市場競爭力。

**【因應對策】：**

a. 加強現有產品之研發改良，並與國際專業製造大廠保持良好合作關係，充分掌握產品趨勢，順應通訊及資訊產品成長趨勢，開發相關利基性產品。

b. 加強前端設計研發團隊之功能及效率，使其能精準地開發符合客戶端及市場需求之產品。進行分散風險策略，深耕於不相同的應用產業之產品，以避免受限單一或少數產業的經濟景氣波動。建立公司國際觀的寬度、吸收新資訊與市場脈絡。

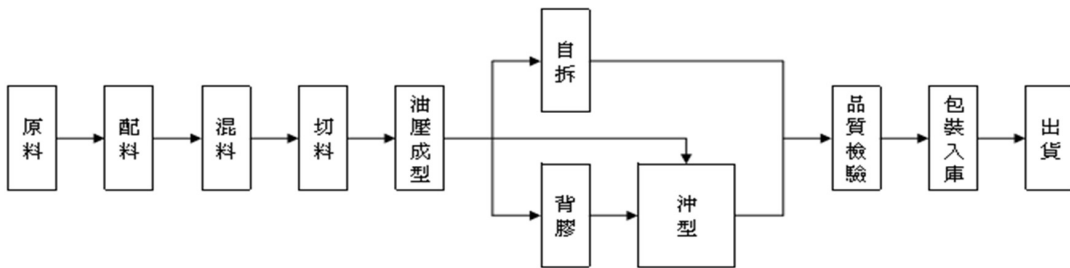
(二) 主要產品之重要用途及產製過程：

1、主要產品之重要用途：

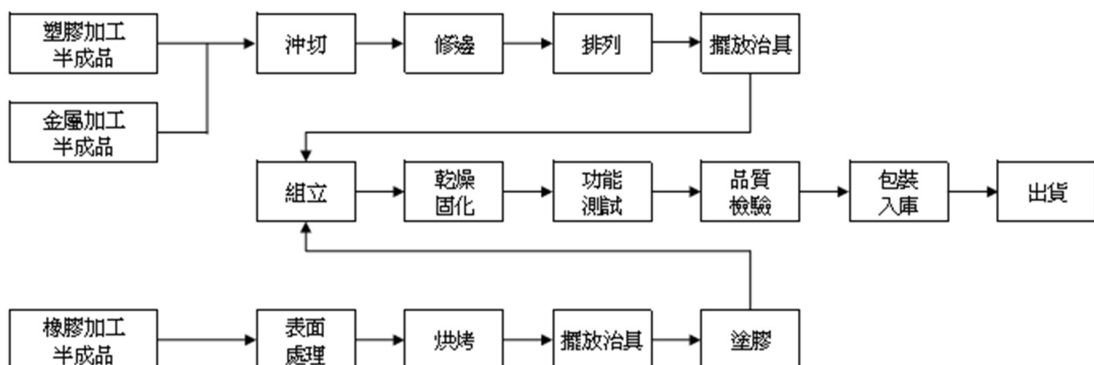
主要產品	重要用途與功能
按鍵產品 (Keypad) 1. 橡膠按鍵 (Rubber Keypad) 2. 橡塑膠按鍵 (Plastics+Rubber Keypad) 3. 雙料按鍵 (Plastic+TPU Keypad) 4. 金屬按鍵	1. GPS & 手機通訊類產品之按鍵。 2. 3C 消費電子產品之按鍵。 3. 各式設備儀器&工具機產品之按鍵。 4. 屬於資料輸入裝置的模組。 5. 高品質的金屬質感, 應用於數位相機、手機...等各種 3C 產品。 6. 智慧家電之按鍵應用
電子橡膠類產品 (Rubber)	如：各式電子橡膠、車用支架吸盤、矽膠絕緣散熱片、墊、套管及手機防水處理密封橡膠等產品，適用領域很廣泛。

2、產製過程：

(1) 橡膠類產品：



(2) 按鍵類產品：



(三) 主要原料之供應狀況：

本公司主要原料、供應商及供應狀況如下所示，供料情形十分穩定。

主要原料	供應商	供應狀況
鋁件、噴塗	宜明精密有限公司 京烜有限公司 添鑫企業有限公司	良好
橡膠	偉峰橡膠有限公司 明鈺實業股份有限公司 崇越電通股份有限公司	良好
射出	峻華股份有限公司	良好

(四) 最近二年度主要進銷貨客戶名單：

1、最近二年度任一年度中曾占進貨總額百分之十以上廠商明細如下：

單位:新台幣仟元

項目	108年				109年				110年度截至前一季止			
	名稱	金額	佔全年進貨淨額比率	與發行人之關係	名稱	金額	佔全年進貨淨額比率	與發行人之關係	名稱	金額	佔當年度截至前一季止之進貨淨額比率	與發行人之關係
1	旭恒	23,771	15.74	無	艾怡	18,896	10.85	無	FAIR	10,278	24.37	無
2	-	-	-	-	-	-	-	-	艾怡	10,150	24.07	無
3	其他	127,289	84.26	-	其他	155,160	89.15	-	其他	21,740	51.56	-
4	進貨淨額	151,060	100.00	-	進貨淨額	174,056	100.00	-	進貨淨額	42,168	100.00	-

2、最近二年度任一年度中曾占銷貨總額百分之十以上客戶明細如下：

單位：新台幣仟元

項目	108年				109年				110年度截至前一季止			
	名稱	金額	佔全年銷貨淨額比率	與發行人之關係	名稱	金額	佔全年銷貨淨額比率	與發行人之關係	名稱	金額	佔當年度截至前一季止銷貨淨額比率	與發行人之關係
1	中租	51,824	18.45	無	仁寶(昆山)	33,785	11.22	無	仁寶(成都)	5,590	6.96	無
2	-	-	-	-	仁寶(越南)	32,653	10.85	無	緯創(成都)	3,640	4.53	無
3	其他	229,036	81.55	-	其他	234,625	77.93	-	其他	71,120	88.51	-
4	銷貨淨額	280,860	100.00	-	銷貨淨額	301,063	100.00	-	銷貨淨額	80,350	100.00	-



### 3、增減變動原因：

(1) 最近二年度主要供應商增減變動原因：

本公司進貨金額隨著業績增加而上升，其供應來源隨進貨產品組合不同而有所增減變動，變化情形尚屬合理。

(2) 最近二年度主要銷貨客戶增減變動原因：

本公司營收隨著業績增加而上升，主要係伴隨主力客戶之各類機種設計，所選擇搭配之組裝廠，與配合往來之供應鏈廠商變化而定，變化情形尚屬合理。

(五) 最近二年度生產量值：

單位：仟 pcs；新台幣仟元

生產量值 主要商品	年度	108 年度			109 年度		
		產能	產量	產值	產能	產量	產值
橡 膠 類		53,288	43,696	117,667	110,460	90,577	124,861
按 鍵 類		15,916	13,051	60,280	25,610	21,000	64,349
其 他		-	-	-	-	-	-
合 計		69,204	56,747	177,947	136,070	111,577	189,210

(六) 最近二年度銷售量值：

單位：仟 pcs；新台幣仟元

銷售量值 主要產品	年度	108 年度				109 年度			
		內銷		外銷		內銷		外銷	
		量	值	量	值	量	值	量	值
橡 膠 類 製 品		3,457	25,407	39,173	89,953	803	13,740	87,565	138,529
按 鍵 類 產 品		71	2,695	12,662	56,403	62	1,048	20,426	77,426
其 他		-	84,763	-	21,639	-	22,604	-	47,716
合 計		3,528	112,865	51,835	167,995	3,549	37,392	107,991	263,671

### 三、最近二年及截至年報刊印日止從業員工概況：

年度		108 年度	109 年度	截至 110 年 3 月 31 日止
員 工 人 數	作業員	7	0	0
	職員	36	31	29
	合計	43	31	29
平均年歲		38.72	44.86	44.89
平均服務年資		7.58	5.55	5.50
學 歷 分 布 比 率	博士	0%	0%	0%
	碩士	6.98%	7.69%	6.90%
	大學/大專	72.09%	87.18%	82.76%
	高中	11.63%	5.13%	10.34%
	高中以下	9.30%	0%	0%

#### 四、環保支出資訊：

最近年度及截至年報刊印日止，公司因污染環境所受損失（包括賠償）、處分之總額，並說明其未來因應對策（包括改善措施）及可能支出（包括未採取因應對策可能發生損失、處分及賠償之估計金額，如無法合理估計者，應說明其無法合理估計之事實）：本公司於最近二年度及截至目前為止，並無重大相關環保問題及受罰情事。

#### 五、勞資關係

（一）公司各項員工福利措施、進修、訓練、退休制度與其實施情形，以及勞資間之協議與各項員工權益維護措施情形：

##### 1、員工福利措施、進修及訓練

###### （1）福利措施：

本公司除依法令替員工辦理勞工保險、全民健康保險、健康檢查，亦不定期舉辦教育訓練及國內外旅遊；職工福利委員會並提供年節禮金、禮品、員工婚喪喜慶及醫療補助等，並視公司盈餘狀況發給三節獎金及年終獎金。

###### （2）進修及訓練：

訓練項目	訓練班次	訓練人次	訓練時數
內部訓練課程	5	31	11
外部訓練課程	5	4	50
總計	10	35	61

##### 2、退休制度與其實施情形：

本公司為安定員工退休之生活，藉以提高在職之服務精神，依法成立員工退休準備金監督委員會，每月提撥退休金以員工退休準備金監督委員會名義專戶儲存於台灣銀行信託部，並於民國一〇四年一月十九日與適用確定給付退休金辦法之員工達成合意結清退休金年資。另自民國一〇四年一月份起，公司員工皆採用「勞工退休金條例」新制，由雇主按薪資總額提撥 6% 存入勞工保險局。

##### 3、勞資間之重要協議：

本公司訂有工作規則，勞資間係依照工作規則處理問題，故勞資關係相當和諧，並無勞資糾紛問題，因此無勞資間之協議情形。

##### 4、各項員工權益維護措施：

本公司為確保工廠及辦公室工作環境與員工人身安全，依照勞工安全衛生法及勞工設施規則，訂定各種標準操作手冊及保護措施，包括設置勞工衛生管理委員會，訂定安全衛生工作守則、消防安全管理程序及緊急事件準備與應變管理程序，並定期實施員工健康檢查，舉辦勞工安全衛生教育訓練。

###### （1）員工參與勞工安全相關進修情形：

姓名	進修日期	課程名稱	主辦單位	進修時數
陳柏州	108/10/17	甲種職業安全衛生業務主管在職教育訓練	中國勞工安全衛生學會	6

(2) 員工取得有關勞工安全認證情形：

甲種勞工安全衛生業務主管：電子事業部1名。

(二) 最近年度及截至年報刊印日止，公司因勞資糾紛所遭受損失，並揭露目前及未來可能發生之估計金額與因應措施，如無法合理估計者，應說明其無法合理估計之事實：本公司自成立以來，勞資關係一向和諧，並無因勞資糾紛所遭受的損失。

#### 六、重要契約：

契約性質	當事人	契約起訖日期	主要內容	限制條款
租賃合約	偉正(股)公司	106/06/01-110/05/31	租賃廠房(註)	無
租賃合約	維熹科技(股)公司	109/02/01-114/01/31	租賃辦公室	無

註：已於109年2月解約。

## 陸、財務概況

### 一、最近五年度簡明資產負債表及綜合損益表

#### (一) 簡明資產負債表：

##### 1、合併簡明資產負債表-採用國際財務報導準則：

單位：新台幣仟元

項目	年度	最近五年度財務資料(註1)					當年度截至 110/03/31
		105年	106年	107年	108年	109年	
流動資產		672,880	580,193	366,293	315,253	272,842	333,391
不動產、廠房及設備 (註2)		69,258	61,439	51,134	47,137	44,276	42,552
無形資產		-	-	-	24,080	-	-
其他資產(註2)		12,536	13,924	39,306	88,874	86,039	85,366
資產總額		754,674	655,556	456,733	475,344	403,157	461,309
流動負債	分配前	199,484	235,859	70,689	109,231	132,837	149,214
	分配後	199,484	235,859	70,689	109,231	(註3)	-
非流動負債		40,466	30,128	6,493	968	76,088	74,858
負債總額	分配前	239,950	265,987	77,182	110,199	208,925	224,072
	分配後	239,950	265,987	77,182	110,199	(註3)	-
歸屬於母公司 業主之權益		514,724	389,569	379,551	345,538	194,232	237,237
股本		303,687	303,687	333,687	343,687	353,687	403,687
資本公積		334,417	197,085	104,001	46,409	6,814	21,314
保留盈餘	分配前	(137,332)	(113,064)	(58,842)	(40,197)	(151,502)	(170,572)
	分配後	(137,332)	(113,064)	(58,842)	(40,197)	(註3)	-
其他權益		13,952	1,861	705	(4,366)	(5,836)	(8,261)
庫藏股票		-	-	-	-	(8,931)	(8,931)
非控制權益		-	-	-	19,607	-	-
權益總額	分配前	514,724	389,569	379,551	365,145	194,232	237,237
	分配後	514,724	389,569	379,551	365,145	(註3)	-

註1：105年度至109年度財務資料均經會計師查核簽證、110年第一季財務資料經會計師核閱。

註2：截至109年12月31日止本公司未曾辦理資產重估價。

註3：109年度盈餘分配案尚未經股東會決議，故未列示分配後金額。

2、個體簡明資產負債表-採用國際財務報導準則：

單位：新台幣仟元

年度 項目	最近五年度財務資料（註1）					
	105年	106年	107年	108年	109年	
流動資產	124,563	200,551	86,412	109,446	55,129	
不動產、廠房及設備 （註2）	10,549	8,851	4,600	6,900	4,871	
無形資產	-	-	-	-	-	
其他資產（註3）	492,040	442,767	318,901	272,776	235,693	
資產總額	627,152	652,169	409,913	389,122	295,693	
流動負債	分配前	73,033	233,586	24,708	43,320	30,152
	分配後	73,033	233,586	24,708	43,320	（註4）
非流動負債	39,395	29,014	5,654	264	71,309	
負債總額	分配前	112,428	262,600	30,362	43,584	101,461
	分配後	112,428	262,600	30,362	43,584	（註4）
股本	303,687	303,687	333,687	343,687	353,687	
資本公積	334,417	197,085	104,001	46,409	6,814	
保留盈餘	分配前	(137,332)	(113,064)	(58,842)	(40,197)	(151,502)
	分配後	(137,332)	(113,064)	(58,842)	(40,197)	（註4）
其他權益	13,952	1,861	705	(4,361)	(5,836)	
庫藏股票	-	-	-	-	(8,931)	
權益總額	分配前	514,724	389,569	379,551	345,538	194,232
	分配後	514,724	389,569	379,551	345,538	（註4）

註1：105年度至109年度財務資料均經會計師查核簽證。

註2：截至109年12月31日止本公司未曾辦理資產重估價。

註3：個體簡明資產負債表之其他資產，含採用權益法之長期投資。

註4：109年度盈餘分配案尚未經股東會決議，故未列示分配後金額。

(二) 簡明綜合損益：

1、合併簡明綜合損益表-採用國際財務報導準則：

單位：新台幣仟元

項目	年度	最近五年度財務資料(註1)					當年度截至 110/03/31
	105年	106年	107年	108年	109年		
營業收入	385,091	276,247	234,818	280,860	301,063	80,350	
營業毛利	40,216	883	3,286	33,409	35,248	8,209	
營業損益	(79,365)	(112,654)	(95,658)	(65,520)	(79,200)	(20,435)	
營業外收入及支出	(8,439)	(2,819)	12,537	14,516	(67,425)	1,345	
稅前淨利	(87,804)	(115,473)	(83,121)	(51,004)	(146,625)	(19,090)	
繼續營業單位 本期淨利	(77,160)	(107,658)	(58,842)	(46,656)	(146,648)	(19,070)	
停業單位損失	(29,999)	(5,406)	-	-	-	-	
本期淨利(損)	(107,159)	(113,064)	(58,842)	(46,656)	(146,648)	(19,070)	
本期其他綜合損益 (稅後淨額)	(28,051)	(12,091)	(1,156)	(5,066)	(1,475)	(2,425)	
本期綜合損益總額	(135,210)	(125,155)	(59,998)	(51,722)	(148,123)	(21,495)	
淨利歸屬於 母公司業主	(107,159)	(113,064)	(58,842)	(39,677)	(152,142)	(19,070)	
淨利歸屬於 非控制權益	-	-	-	(6,979)	5,494	-	
綜合損益總額歸屬 於母公司業主	(135,210)	(125,155)	(59,998)	(44,743)	(153,617)	(21,495)	
綜合損益總額歸屬 於非控制權益	-	-	-	(6,979)	5,494	-	
每股盈餘	(3.53)	(3.72)	(1.80)	(1.17)	(4.46)	(0.53)	

註1：105年度至109年度財務資料均經會計師查核簽證；110年第一季財務資料經會計師核閱。

2、個體簡明綜合損益表-採用國際財務報導準則：

單位：新台幣仟元

項目	年度	最近五年度財務資料（註1）				
		105年	106年	107年	108年	109年
營業收入		139,530	84,893	123,659	112,865	37,392
營業毛利		23,823	3,294	3,544	11,396	7,880
營業損益		(51,354)	(72,775)	(58,156)	(36,741)	(54,771)
營業外收入及支出		(66,449)	(48,104)	(24,965)	(7,284)	(97,348)
稅前淨利		(117,803)	(120,879)	(83,121)	(44,025)	(152,119)
繼續營業單位本期淨利		(107,159)	(113,064)	(58,842)	(39,677)	(152,142)
停業單位損失		-	-	-	-	-
本期淨利（損）		(107,159)	(113,064)	(58,842)	(39,677)	(152,142)
本期其他綜合損益 （稅後淨額）		(28,051)	(12,091)	(1,156)	(5,066)	(1,475)
本期綜合損益總額		(135,210)	(125,155)	(59,998)	(44,743)	(153,617)
每股盈餘		(3.53)	(3.72)	(1.80)	(1.17)	(4.46)

註1：105年度至109年度財務資料均經會計師查核簽證；110年第一季財務資料經會計師核閱。

（三）最近五年度簽證會計師姓名及查核意見：

年度	簽證會計師姓名	查核意見
105年度	郭鎮宇、陳光慧	修正式無保留意見
106年度	郭鎮宇、陳光慧	無保留意見
107年度	張蔚誠、謝婉麗	無保留意見
108年度	張蔚誠、謝婉麗	無保留意見
109年度	張蔚誠、謝婉麗	無保留意見

## 二、最近五年度財務分析

(一) 合併最近五年度財務分析-採用國際財務報導準則：

分析項目		最近五年度財務分析(註1)					當年度截至 110/03/31
		105年	106年	107年	108年	109年	
財務結構%	負債占資產比率	31.80	40.57	16.90	23.18	51.82	48.57
	長期資金占不動產、 廠房及設備比率	801.63	683.11	754.97	735.10	610.53	733.44
償債能力%	流動比率	337.31	245.99	518.18	288.61	205.40	223.43
	速動比率	325.39	236.03	427.68	228.52	159.82	169.79
	利息保障倍數	(1,487.20)	(3,723.94)	(106.53)	(51,003.00)	(272.55)	(98.95)
經營能力	應收款項週轉率(次)	1.65	1.96	2.87	3.61	2.58	2.22
	平均收現日數	221.21	186.22	127.18	102.24	141.67	164.29
	存貨週轉率(次)	2.09	1.78	1.59	3.10	12.38	9.57
	應付款項週轉率(次)	2.45	2.87	4.48	4.87	3.43	3.08
	平均銷貨日數	174.64	205.06	229.56	117.74	29.48	29.48
	不動產、廠房及設備 週轉率(次)	3.89	4.23	4.17	5.72	6.59	7.40
	總資產週轉率(次)	0.46	0.39	0.42	0.60	0.69	0.74
獲利能力	資產報酬率(%)	(12.78)	(16.03)	(10.47)	(10.01)	(33.29)	(4.38)
	權益報酬率(%)	(18.40)	(25.01)	(15.30)	(12.87)	(54.34)	(8.84)
	稅前純益占實收 資本額比率(%)	(28.91)	(38.02)	(24.91)	(14.84)	(41.46)	(4.73)
	純益率(%)	(27.83)	(40.93)	(25.06)	(16.61)	(48.71)	(23.73)
	每股盈餘(元)	(3.53)	(3.72)	(1.80)	(1.17)	(4.46)	(0.53)
現金流量	現金流量比率(%)	18.05	(註2)	(註2)	(註2)	(註2)	(註2)
	現金流量允當比率(%)	(註2)	(註2)	(註2)	(註2)	(註2)	(註2)
	現金再投資比率(%)	4.88	(註2)	(註2)	(註2)	(註2)	(註2)
槓桿度	營運槓桿度	0.80	0.87	0.83	0.64	0.53	0.55
	財務槓桿度	1.00	1.00	0.99	1.00	0.99	0.99

請說明最近二年度各項財務比率變動原因。(若增減變動未達20%者可免分析)

(1) 負債佔資產比率：主要係109年負債準備-非流動增加，致此比率增加123%。

(2) 流動比率及速動比率：主要係109年現金及約當現金、其他金融資產減少，致流動資產減少，應付帳款增加致流動負債增加，致流動比率及速動比率分別減少29%及30%。

(3) 利息保障倍數及獲利能力之各項比率：109年營業損失、稅前損失及稅後損失增加，故各項獲利能力比率較108年度差。



- (4) 應收款項週轉率(次)及平均收現日數：係109年營業收入較108年增加7%，而平均應收帳款增加50%，使109年應收款項週轉率(次)變小，產生不利變動。
- (5) 存貨週轉率及平均銷貨日數：係108年報廢已全額提列減損損失之wifi存貨，致期初存貨大幅減少，存貨週轉率、及平均銷貨日數產生有利變動。
- (6) 固定資產週轉率及總資產週轉率：主要係109年營業收入增加及平均固定資產淨額及平均資產總額減少，致比率增加。
- (7) 現金流量比率、現金流量允當比率及現金再投資比率：詳現金流量變動分析。

註1：105年度至109年度財務資料均經會計師查核簽證，110年第一季財務資料經會計師核閱。

註2：相關比率為負值，故不適用。

註3：計算公式：

1、財務結構

(1) 負債占資產比率 = 負債總額 / 資產總額。

(2) 長期資金占不動產、廠房及設備比率 = (權益總額 + 非流動負債) / 不動產、廠房及設備淨額。

2、償債能力

(1) 流動比率 = 流動資產 / 流動負債。

(2) 速動比率 = (流動資產 - 存貨 - 預付費用) / 流動負債。

(3) 利息保障倍數 = 所得稅及利息費用前純益 / 本期利息支出。

3、經營能力

(1) 應收款項(包括應收帳款與因營業而產生之應收票據)週轉率 = 銷貨淨額 / 各期平均應收款項(包括應收帳款與因營業而產生之應收票據)餘額。

(2) 平均收現日數 = 365 / 應收款項週轉率。

(3) 存貨週轉率 = 銷貨成本 / 平均存貨額。

(4) 應付款項(包括應付帳款與因營業而產生之應付票據)週轉率 = 銷貨成本 / 各期平均應付款項(包括應付帳款與因營業而產生之應付票據)餘額。

(5) 平均銷貨日數 = 365 / 存貨週轉率。

(6) 不動產、廠房及設備週轉率 = 銷貨淨額 / 平均不動產、廠房及設備淨額。

(7) 總資產週轉率 = 銷貨淨額 / 平均資產總額。

4、獲利能力

(1) 資產報酬率 = [稅後損益 + 利息費用 × (1 - 稅率)] / 平均資產總額。

(2) 權益報酬率 = 稅後損益 / 平均權益總額。

(3) 純益率 = 稅後損益 / 銷貨淨額。

(4) 每股盈餘 = (歸屬於母公司業主之損益 - 特別股股利) / 加權平均已發行股數。

5、現金流量

(1) 現金流量比率 = 營業活動淨現金流量 / 流動負債。

(2) 淨現金流量允當比率 = 最近五年度營業活動淨現金流量 / 最近五年度(資本支出 + 存貨增加額 + 現金股利)。

(3) 現金再投資比率 = (營業活動淨現金流量 - 現金股利) / (不動產、廠房及設備毛額 + 長期投資 + 其他非流動資產 + 營運資金)。

6、槓桿度：

(1) 營運槓桿度 = (營業收入淨額 - 變動營業成本及費用) / 營業利益。

(2) 財務槓桿度 = 營業利益 / (營業利益 - 利息費用)。

(二) 個體最近五年度財務分析-採用國際財務報導準則：

分析項目		最近五年度財務分析 (註1)				
		105年	106年	107年	108年	109年
財務結構	負債占資產比率	17.93	40.27	7.41	11.20	34.31
	長期資金占不動產、廠房及設備比率	4,879.36	4,401.41	8,251.11	5,011.62	5,451.47
償債能力	流動比率	170.56	85.86	349.73	252.65	182.84
	速動比率	159.79	83.00	159.05	181.61	136.22
	利息保障倍數	(1,995.66)	(410.15)	(24.81)	(44,024.00)	(853.60)
經營能力	應收款項週轉率(次)	2.68	1.98	8.70	9.94	3.71
	平均收現日數	136.36	184.42	41.95	36.74	98.42
	存貨週轉率(次)	0.84	0.60	0.89	1.50	13.12
	應付款項週轉率(次)	2.93	2.72	12.34	11.03	2.70
	平均銷貨日數	436.32	608.62	407.84	243.39	27.82
	不動產、廠房及設備週轉率(次)	13.23	9.59	26.88	16.36	7.68
	總資產週轉率(次)	0.22	0.13	0.30	0.29	0.13
獲利能力	資產報酬率(%)	(15.36)	(17.64)	(10.60)	(9.93)	(44.39)
	權益報酬率(%)	(18.40)	(25.01)	(15.30)	(10.94)	(56.37)
	稅前純益占實收資本額比率(%)	(38.79)	(39.80)	(24.91)	(12.81)	(43.01)
	純益率(%)	(76.80)	(133.18)	(47.58)	(35.15)	(406.88)
	每股盈餘(元)	(3.53)	(3.72)	(1.80)	(1.17)	(4.46)
現金流量	現金流量比率(%)	(註2)	(註2)	75.21	130.42	(註2)
	現金流量允當比率(%)	(註2)	(註2)	(註2)	(註2)	(註2)
	現金再投資比率(%)	(註2)	(註2)	4.64	15.73	(註2)
槓桿度	營運槓桿度	0.92	0.96	0.97	0.98	0.93
	財務槓桿度	1.00	1.00	0.95	1.00	1.00
請說明最近二年度各項財務比率變動原因。(若增減變動未達20%者可免分析)						
(1) 負債佔資產比率：主要係109年負債準備-非流動增加，致此比率增加206%。						
(2) 流動比率及速動比率：主要係109年度現金及約當現金減少，流動資產減少，致此致流動比率及速動比率分別減少28%及25%。						
(3) 利息保障倍數及獲利能力之各項比率：109年營業損失、稅前損失及稅後損失增加，故各項獲利能力比率較108年度差。						

- (4) 應收帳款週轉率及平均銷貨日數:主要係營收下降致應收帳款週轉率及平均銷貨日數較108年度差。
- (5) 存貨週轉率及平均銷貨日數:係108年報廢已全額提列減損損失之wifi存貨,致期初存貨大幅減少,存貨週轉率、及平均銷貨日數產生有利變動。
- (6) 應付帳款週轉率:係109年銷貨成本減少71%,但應付帳款未大幅降低,致應付帳款週轉率較108年差。
- (7) 固定資產週轉率:主要係於109年銷售金額較前一年度下降66.8%,致固定資產週轉率減少。
- (8) 現金流量比率、現金流量允當比率及現金再投資比率:詳現金流量變動分析。

註1:105年度至109年度財務資料均經會計師查核簽證。

註2:相關比率為負值,故不適用。

**三、最近年度財務報告之監察人或審計委員會審查報告:**請參閱本年報第87頁及第88頁。

**四、最近年度財務報告:**請參閱本年報第89頁至第149頁。

**五、最近年度經會計師查核簽證之公司個體財務報告:**請參閱本年報第150頁至第205頁。

**六、公司及其關係企業最近年度及截至年報刊印日止發生財務週轉困難情事:**無此情事。

## 柒、財務狀況及財務績效之檢討分析與風險事項

### 一、財務狀況比較分析表：

單位：新台幣仟元

項目	年度	108 年度	109 年度	差異	
				金額	%
流動資產		315,253	272,842	(42,411)	(13.45)
長期股權投資		4,179	-	-	-
固定資產		47,137	44,276	(2,861)	(6.07)
遞延退休金成本		-	-	-	-
其他資產		108,775	86,039	(22,736)	(20.90)
資產總額		475,344	403,157	(72,187)	(15.19)
流動負債		109,231	132,837	23,606	21.61
長期負債		-	-	-	-
其他負債		968	76,088	75,120	7,760.33
負債總額		110,199	208,925	98,726	89.59
股本		343,687	353,687	10,000	2.91
資本公積		46,409	6,814	(39,595)	(85.32)
保留盈餘		(40,197)	(151,502)	(111,305)	276.9
股東權益總額		365,145	194,232	(170,913)	(46.81)
增減比例變動分析說明：（前後期變動達 20%以上且變動金額達一仟萬元以上者）					
(1) 流動資產：係現金及約當現金減少所致					
(2) 長期股權投資：係重分類至透過其他綜合損益按公允價值衡量之金融資產-非流動					
(3) 其他資產：主要係采緹公司技術出資所產生之無形資產，因合資案取消而消除。					
(4) 流動負債：主要係應付帳款增加。					
(5) 其他負債：主要負債準備-非流動及租賃負債-非流動增加所致。					
(6) 資本公積：主要係 109 年度資本公積彌補虧損。					
(7) 保留盈餘：主要係 109 年度虧損增加。					

## 二、財務績效比較分析

### (一) 財務績效比較分析表：

單位：新台幣仟元

項目	108 年度	109 年度	增(減)金額	變動比例(%)
營業收入淨額	280,860	301,063	46,042	19.61
營業成本	247,451	265,815	15,919	6.88
營業毛利	33,409	35,248	30,123	916.71
營業費用	98,929	114,448	(1,019)	(1.03)
營業利益	(65,520)	(79,200)	31,142	(32.56)
營業外收入及支出	14,516	(67,425)	1,979	15.79
稅前利益	(51,004)	(146,625)	33,121	(39.85)
所得稅費用	4,348	(23)	(19,931)	(82.09)
停業單位損益	-	-	13,190	(22.42)
純益	(46,656)	(146,648)	46,042	19.61

增減變動達 20%者且變動金額達新台幣一千萬元之分析說明：  
 (1) 營業利益：主係駿熠昆山公司營收增加致邊際貢獻提升所致。  
 (2) 營業外收入及支出：主係提列負債準備所致。  
 (3) 稅前利益：請參閱第(2)點之說明。  
 (4) 純益：請參閱第(2)點之說明。

### (二) 預期銷售數量與其依據對公司未來財務業務之可能影響及因應計畫：

#### 1、未來一年度銷售數量及其依據：

本公司除參照主要研究機構(TrendForce/Gartner/工研院)之市場分析外，並依客戶年度之預估需求數，依 Gartner 疫情前預測預估 109 年度 NB、等整體裝置市場需求增加約 0.9%，但因疫情影響，在 3 月歐美疫情爆發後，工研院產科國際所評估除遠端辦公（超級行動筆電）與宅經濟（遊戲機）等產品，其他終端電子產品將受疫情衝擊而下修 2020 全年成長率，整體營業狀況較不樂觀，但公司同步積極佈局工業電腦、穿戴裝置、車材及醫療之新客戶，期望產品出貨量於 109 年 Q4 開始發酵。

另依主要客戶市場狀況與 2021TrendForce 與 Gartner 等預測分析，綜合本公司實際接單狀況與新案機種預估需求量能預測,NB 相關電子橡膠類產品與塑膠射出類產品預估營收目標 62,140,556 人民幣,其中主要橡膠與塑膠射出產品訂單量皆有望受惠於 NB 市場需求增長影響,達成預估目標。

2021 年預估營收（依產品類別）	
橡膠產品	29,642,049
塑膠射出產品	23,142,584

金屬或其他類產品	7,505,665
塑膠與橡膠貼合產品	1,850,258
營收預估	62,140,556

(單位幣別:人民幣) 依匯率 4.4 核算約 273,418,446 新台幣

2、未來財務業務之可能影響及因應計劃：

為因應營運之成長，本公司訂定適當之財務策略，本年度資金需求計劃，請參詳 109 年度現金流動性分析之內容說明。

三、現金流量分析

(一) 最近年度現金流量變動分析：

項目 \ 年度	108 年度	109 年度	增減比例 (%)
現金流量比率 (%)	(註 1)	(註 1)	(註 1)
現金流量允當比率 (%)	(註 2)	(註 2)	(註 2)
現金再投資比率 (%)	(註 1)	(註 1)	(註 1)

註 1：108 及 109 年度之營業活動淨現金流量為淨流出，未予計算。  
註 2：108 及 109 年度之近五年度營業活動淨現金流量為淨流出，未予計算。  
增減比例變動分析說明：  
(1) 108 及 109 年度現金流量比率、現金流量允當比率及現金再投資比率均為負數：主係 106、107、108 及 109 年度營運產生淨現金流出，致近五年度營業活動淨現金流量為淨流出。

(二) 流動性不足改善計畫：無。

(三) 未來一年現金流動性分析：

單位：新台幣仟元

期初現金餘額①	預計全年來自營業活動淨現金流量②	預計全年現金流出量③	預計現金剩餘(不足)數額 ①+②+③	預計現金不足額之補救措施	
				投資計劃	融資計劃
48,985	(23,148)	(10,500)	15,337	-	40,000

未來一年度現金量變動情形分析：  
(1) 營業活動：主要係預計未來一年度銷售、購料、支付營運費用所致。  
(2) 投資活動：係更新機器設備以提升產能。  
(3) 融資計劃：駿熠昆山公司已取得銀行購料額度。

四、最近年度重大資本支出對財務業務之影響：無此情事。

五、最近年度轉投資政策、其獲利或虧損之主要原因、改善計畫及未來一年投資計畫

(一) 轉投資政策：

本公司對於轉投資事業之業務管理政策係依據內部控制制度之「投資循環」、「取得或處分資產處理程序」等，作為轉投資事業經營管理之依循規範。各轉投資公司定期將其財務資料交給本公司，使本公司了解其財務業務狀況；另本公司內部稽核亦不定期的查核各轉投資事業之營運狀況及內部控制執行情形，以利轉投資事業之管理，使本公司對各轉投資事業之經營達到有效之控制。

(二) 最近年度轉投資獲利或虧損之主要原因、其改善計畫與未來一年投資計畫：

109年12月31日；單位：新台幣仟元

被投資公司	持有比率(%)	本期認列之投資損益	獲利或虧損主要原因	改善計畫	未來一年投資計畫
Gloden Profit Limited (BVI)	100	(24,601)	主要轉投資公司之投資損失所致。	無	無
峻億事業股份有限公司	100	(5,214)	主係黑川分公司結束營業之報廢損失所致。	持續開展新營業項目。	無
驊鵬實業股份有限公司	100	(7,799)	主係營運虧損所致。	無	無
URC International L. L. C. (註)	100	(27,246)	主要係認列駿熠昆山之投資損失所致。	無	無
Hero Crown Group Limited(註)	100	(14)	主係支付營業費用所致。	無	無
Unitel Technology Ltd. (註)	100	(17)	主係支付營業費用所致。	無	無
Unitcom Limited (註)	100	(42)	主係支付營業費用所致。	無	無
URC International Company Limited	100	(49)	主係支付營業費用所致。	無	無
URC Electronic Technology (Vietnam) Company Limited	100	-	主係支付營業費用所致。	無	無
駿熠電子科技(昆山)有限公司(註)	100	(27,500)	主係營運虧損所致及認列子公司投資損失。	持續發掘新客戶，拓展市場，提昇生產效率與品質	無
采緹環保科技(昆山)有限公司(註)	100	(14,712)	主係營運虧損及設備減損損失。	持續發掘新客戶，拓展市場，提昇生產效率與品質	無

註：係透過本公司子公司經第三地間接投資。

## 六、風險事項評估

### (一) 利率、匯率變動、通貨膨脹情形對公司損益之影響及未來因應措施：

單位：新台幣仟元；%

項目	109 年度
利息收(支)淨額	876
兌換(損)益淨額	(2,465)
營收淨額	301,063
稅前淨利	(146,625)
利息收(支)淨額占營收淨額比率(%)	0.29
利息收(支)淨額占稅前淨利比率(%)	(0.60)
兌換(損)益淨額占營收淨額比率(%)	(0.82)
兌換(損)益淨額占稅前淨利比率(%)	1.68

#### 1、利率變動影響：

本公司 109 年底現金餘額約為 48,985 仟元，帳上短期借款餘額為 14,883 仟元，年度利息收入為 1,412 仟元，利息支出為 536 仟元，利息收支淨額為 876 仟元。其占營收淨額與稅前淨利的比率分別為 0.29%與(0.6%)。若市場利率變動將使有效利率隨之變動，市場利率每提高 1%，對本公司整體而言影響低，不致因利率因素造成重大損失。

#### 2、匯率變動影響：

本公司銷貨係以美元報價為主，匯率之變化與走勢對年度損益有相當影響，為減低對公司營運損益之衝擊，本公司以自然避險為主，將匯率變動風險降至最低。本公司 109 年度匯兌損失為 2,465 仟元，占營收淨額與稅前淨利的(0.82%)與 1.68%，對公司營運影響尚在可控制範圍。未來仍將視匯率波動情況，主動採取必要之因應措施。

#### 3、通貨膨脹影響：

109 年消費者物價指數年增率全年平均為-0.23%，通膨風險仍在可接受範圍內。且本集團所需之原物料價穩定，故短期通貨膨脹對本集團而言，並不致產生太大衝擊。

### (二) 從事高風險、高槓桿投資、資金貸與他人、背書保證及衍生性商品交易之政策、獲利或虧損之主要原因及未來因應措施：

1、本公司並未從事高風險、高槓桿等投資。

2、本公司資金貸與他人及為他人背書保證均依照相關法令及作業程序辦理。

3、關於外幣計價之資產負債，係採自然避險為原則。本公司未從事衍生性商品交易。

4、相關政策執行除審慎評估及控管外，以公司現有「取得或處分資產處理辦法」、「資金貸與他人及背書保證作業程序」、之規定為依據。



(三) 未來研發計畫及預計投入之研發費用：

除致力於電腦、平板及手機週邊產品進行產品創新及改良之外，本公司視創新研發工作為企業永續發展的利基。各項研發方案係依研發團隊自身對新技術之先知、市場趨勢之掌握與附加功能之整合所提出之產品創新開發提案，與客戶一同配合其市場規劃進行方案排程及產品研發內容細項。

一般而言，本公司產品開發時程在一年以內，並且逐年縮短研發時程。由於資訊產業競爭激烈，產品開發尤重時效，再加上產品日新月異，研發人員的素質、經驗及人力充足與否，將成為本公司在110年度是否達成業績目標及客戶是否持續合作的主要因素，預計110年度研發費用約佔營業收入1%至5%間。

(四) 國內外重要政策及法律變動對公司財務業務之影響及因應措施：

本公司經營團隊持續密切注意任何可能會影響公司營運的政策與法令。109年度國內外重要政策及法律變動，本公司均已採取適當措施因應，對本公司之財務業務並無重大影響。

(五) 科技改變及產業變化對公司財務業務之影響及因應措施：

為了因應此變化，本公司除了原有產品線外，也積極開發新產品，以迎接此科技產業的趨勢潮流；為此，本公司研發團隊設計出更符合並滿足使用者需求的產品；同時，強化創新技術能力，並規劃未來創新產品。以此於現有基礎上，擴展商機，開發未來新的廣大市場。

(六) 企業形象改變對企業危機管理之影響及因應措施：

本公司深耕電子產業多年，企業經營策略並未改變。公司秉持誠信治理，企業形象多為各方肯定。近幾年公司隨著營業規模、員工人數異動及大陸工廠營運據點等因素，使我們意識到務必對外界環境、自我營運型態及管理制度作定期檢查，以期早日發覺企業危機發生的可能性，擬訂具體且積極的因應計劃與措施。

109年度本公司未因企業形象改變而產生對公司重大影響之情事，一貫秉持誠信、行動、創新及永恆之經營理念，是故企業之危機管理未受影響。

(七) 進行併購之預期效益、可能風險及因應措施：

本公司截至年報刊印日止，並未有進行併購之計畫，惟將來若有相關計畫時，將秉持審慎評估之態度，考量併購是否能為公司帶來具體效益，以確實保障公司利益及股東權益。

(八) 擴充廠房之預期效益、可能風險及因應措施：

本公司截至年報刊印日止，並未有擴充廠房之計畫。

(九) 進貨或銷貨集中所面臨之風險及因應措施：

1、進貨風險：

本公司有進貨集中之情形，但本公司評估並無風險，詳述如下：

本公司最近年度及110年度截至第一季止，最大進貨供應商為艾怡、FAIR，其進貨比例介於10.85%~24.37%之間。本公司為避免進貨集中，已極積開發並尋求新的合作廠商。未來其效益將逐漸顯現，故未來其進貨集中風險將逐漸趨緩。

## 2、銷貨集中風險：

本公司有銷貨集中之情形，但本公司評估並無風險，詳述如下：

本公司最近年度及110年度截至第一季止，最大銷售客戶分別為仁寶(昆山)、仁寶(越南)、仁寶(成都)、緯創(成都)，其銷售比例介於4.53%~11.22%之間。本公司為避免銷貨集中，已極積開拓新市場並尋求新的合作廠商。未來其效益將逐漸顯現，故未來其銷售集中風險將逐漸趨緩。

### (十) 董事、監察人或持股超過百分之十之大股東，股權之大量移轉或更換對公司之影響、風險及因應措施：

本公司大股東賈文中先生於110年5月11日轉讓其私募普通股2,000,000股予本公司法人董事昶泓投資有限公司，該大股東之股權移轉皆依循相關法令，股權移轉後，因其持股已降為百分之十以下即解除大股東身份，本次持股移轉並未對公司之財務業務有重大影響。

### (十一) 經營權之改變對公司之影響、風險及因應措施：

本公司截至年報刊印日止，尚無經營權改變致使公司發生重大不利影響之情事。

### (十二) 訴訟或非訟事件

公司董事、監察人、總經理、實質負責人、持股比例超過百分之十之大股東及從屬公司已判決確定或尚在繫屬中之重大訴訟、非訟或行政爭訟事件，其結果可能對股東權益或證券價格有重大影響者，應揭露其係爭事實、標的金額、訴訟開始日期、主要涉訴當事人及截至年報刊印日止之處理情形：無此情形。

### (十三) 資安風險及因應措施：

本公司建立了一套完整的網路及電腦安全防護系統，以控管或維持公司的製造營運及會計等重要企業運作的功能。透過每年檢視和評估其網路安全規章及程序，以確保其適當性及有效性，但不能保證公司在瞬息萬變的網路安全威脅中不受推陳出新的風險和攻擊所影響。最近年度及截至年報刊印日止，科技改變對本公司資訊安全並無產生重大營運風險及影響。

### (十四) 其他重要風險及因應措施：

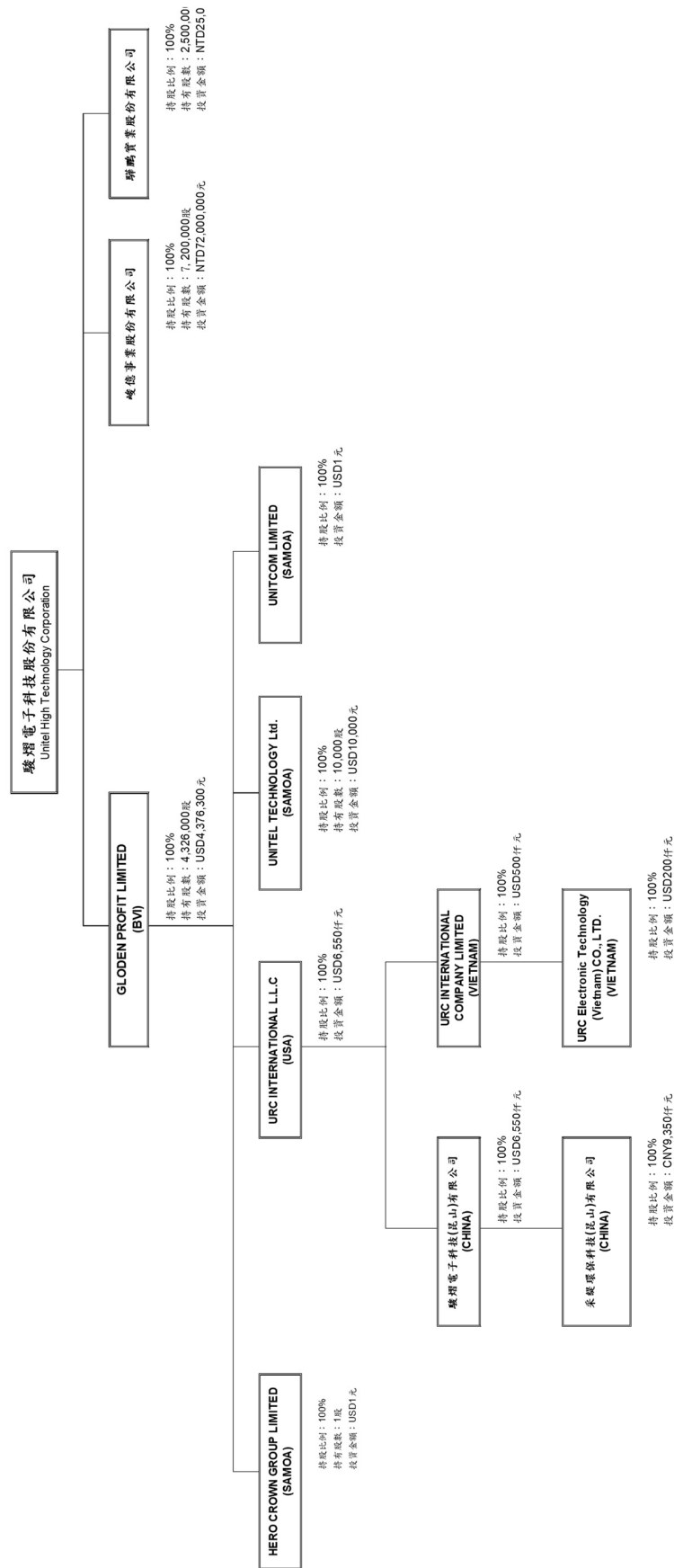
跨國企業所面臨之風險型態多樣，如法令遵循、經營競爭、當地化、全球化等，轉化前述之挑戰以為企業未來之機會，為本公司每位同仁之職責。因此落實事前的風險辨識、平日的風險評估及預防及事後的風險處理，已在公司內部利用PDCA、KPI及內部控制制度等管理技巧因應，使各類型風險的專責單位，均能透過定期與不定的工作報告審查，結合績效考核及教育訓練制度，形成嚴謹而迅速反應的問題解決文化，以因時因地制宜不同的重要風險管理。

## 七、其他重要事項：無。

# 捌、特別記載事項

## 一、關係企業相關資料

### (一) 關係企業圖：



## (二) 各關係企業基本資料：

110年03月31日

企業名稱	設立日期	地址	實收資本額	主要營業項目
Gloden Profit Limited (BVI)	90/02	P. O. Box 957, Offshore Incorporations Centre, Road Town, Tortola, B. V. I.	USD 4,376,300	投資公司
峻億事業股份有限公司	106/09	台北市內湖區新湖路196號3樓	NTD 72,000,000	不動產買賣及租賃
驊鵬實業股份有限公司	108/07	台北市中正區羅斯福路3段128巷11之1號4樓	NTD 25,000,000	工程公司
Hero Crown Group Limited	95/05	Offshore Chambers, P. O. Box 217, Apia Samoa.	USD 1	投資公司
URC International L. L. C.	90/01	113 Barksdale Professional Center, City of Newark, County of New Castel, Zip Code 19711, USA.	USD 4,126,300	投資公司
Unitel Technology Limited	97/04	Offshore Chambers, P. O. Box 217, Apia Samoa.	USD 10,000	貿易公司
Unitcom Limited	99/12	Offshore Chambers, P. O. Box 217, Apia Samoa.	USD 1	投資公司
駿熠電子科技(昆山)有限公司	90/05	昆山市巴城鎮正儀街道君子亭路188號	USD 6,550,000	生產及銷售各類塑膠製品及橡膠製品等
URC International Company Limited	109/3	60 NGUYEN DINH CHIEU, PHUONG DA KAO, QUAN 1, TP HO CHI MINH, VIET NAM	USD 500,000	太陽能電場及電氣設備
采緹環保科技(昆山)有限公司	108/04	昆山市巴城鎮正儀街道君子亭路188號	CNY 9,350,000	環保科技及生物科技
URC Electronic Technology (Vietnam) Company Limited	109/12	TANG 12, TOA NHA LICOGI 13, 164 KHUAT DUY TIEN, P. NHAN CHINH, Q. THANH XUAN, TP. HA NOI, VIET NAM	USD 200,000	生產及銷售各類塑膠製品及橡膠製品等

(三) 依公司法第三六九條之三推定為有控制與從屬關係者其相同股東資料：無。

(四) 整體關係企業經營業務所涵蓋之行業：

公司名稱	控制(從屬)公司	控制(從屬)關係	關係企業所經營業務及往來分工情形
Gloden Profit Limited (BVI)	駿熠電子科技股份有限公司	從屬	投資
峻億事業股份有限公司	駿熠電子科技股份有限公司	從屬	不動產買賣及租賃
驊鵬實業股份有限公司	駿熠電子科技股份有限公司	從屬	工程
Hero Crown Group Limited	Gloden Profit Limited (BVI)	從屬	投資

URC International L. L. C.	Gloden Profit Limited (BVI)	從屬	投資
Unitel Technology Limited	Gloden Profit Limited (BVI)	從屬	貿易
Unitcom Limited	Gloden Profit Limited (BVI)	從屬	投資
駿熠電子科技(昆山)有限公司	URC International L. L. C.	從屬	生產及銷售各類塑膠製品及橡膠製品等
URC International Company Limited	URC International L. L. C.	從屬	太陽能電場及電氣設備
采緹環保科技(昆山)有限公司	駿熠電子科技(昆山)有限公司	從屬	環保科技及生物科技
URC Electronic Technology (Vietnam) Company Limited	URC International Company Limited	從屬	生產及銷售各類塑膠製品及橡膠製品等

(五) 各關係企業董事、監察人及總經理資料

110年03月31日單位：股

企業名稱	職稱	姓名或代表人	持有股份	
			股數	持有比例
Gloden Profit Limited (BVI)	董事長兼任總經理	衛純菁	-	-
峻億事業股份有限公司	董事長	曾坤煌	-	-
	副董事長兼任總經理	李賢文	-	-
	董事	魏泓鈞	-	-
	監察人	邵大海	-	-
驊鵬實業股份有限公司	董事長	廖忠雄	-	-
	董事	衛純菁	-	-
	董事	賴昀暉	-	-
	監察人	許明廉	-	-
	總經理	賴昀暉	-	-
Hero Crown Group Limited	董事長兼任總經理	衛純菁	-	-
URC International L. L. C.	董事長兼任總經理	衛純菁	-	-
Unitel Technology Limited	董事長兼任總經理	衛純菁	-	-
Unitcom Limited	董事長兼任總經理	衛純菁	-	-
駿熠電子科技(昆山)有限公司	董事長	衛純菁	-	-
	監察人	李國光	-	-
	總經理	林盛賢	-	-
URC International Company Limited	董事長	劉憲治	-	-
	總經理	陳應耀	-	-
采緹環保科技(昆山)有限公司	董事長	衛純菁	-	-
	董事	鄭鎮玲	-	-
	董事	林盛賢	-	-
	監察人	周瑋	-	-
	總經理	林盛賢	-	-
URC Electronic Technology (Vietnam) Company Limited	董事長兼任總經理	衛純菁	-	-

(六) 關係企業營運概況

109年12月31日單位：新台幣仟元

企業名稱	資本額	資產總值	負債總額	淨值	營業收入	營業(損失) 利益	本期損益 (稅後)	每股(虧損) 盈餘(元) (稅後)
Gloden Profit Limited (BVI)	198,730	291,799	112,148	179,651	242,585	(16,344)	(19,107)	-
峻億事業股份有限公司	20,000	8,612	5	8,607	35	(1,105)	(5,214)	(2.61)
驊鵬實業股份有限公司	25,000	25,687	10,579	15,108	22,390	(7,950)	(7,799)	(3.12)
URC International L. L. C.	139,217	188,736	10,441	178,295	-	(1,244)	(27,246)	-
Hero Crown Group limited	-	327	38	289	-	(14)	(14)	-
Unitel Technology Limited	303	1,053	-	1,053	-	(22)	(17)	-
Unitcom Limited	38,284	73	144	(71)	-	(40)	(42)	-
駿熠電子科技(昆山)有限公司	213,374	274,022	152,920	121,102	242,512	(6,908)	(27,500)	(註1)
采緹環保科技(昆山)有限公司	41,113	9,433	3,277	6,156	73	(12,811)	(19,240)	(註1)
URC International Company Limited	14,993	14,223	-	14,223	-	(5)	(49)	-
URC Electronic Technology (Vietnam) Company Limited	5,696	5,708	-	5,708	-	-	(0.15)	-

註1：係屬有限公司之組織型態，並無股份及面額之情事。

(七) 關係企業合併營業報告書關係企業合併財務報表：

本公司民國109年度(自109年1月1日至109年12月31日止)依「關係企業合併營業報告書關係企業合併財務報表及關係報告書編製準則」應納入編製關係企業合併財務報告之公司與依國際財務報導準則第10號應納入編製母子公司合併財務報告之公司均相同，且關係企業合併財務報告所應揭露相關資訊於前揭母子公司合併財務報告中均已揭露，並出具聲明書(請參閱本年報第89頁)，爰不再另行編製關係企業合併財務報告。

(八) 關係報告書：無。

二、最近年度及截至年報刊印日止，私募有價證券辦理情形：

項目	109 年第 1 次私募增資發行普通股 發行日期：109 年 12 月 28 日					109 年第 2 次私募增資發行普通股 發行日期：110 年 4 月 7 日				
私募有價證券種類	普通股					普通股				
股東會通過日期與數額	本公司於 109 年 6 月 17 日經股東常會通過，以私募方式辦理現金增資發行普通股不超過 20,000,000 股為限，並自股東會決議之日起一年內，視公司經營實際需求，一次或分次辦理。									
價格訂定之依據及合理性	<p>1. 本次私募普通股每股價格之訂定，依 109 年度股東常會決議，以不低於本公司定價日前下列二基準計算價格較高者之八成：</p> <p>(1) 以民國 109 年 10 月 22 日董事會為定價基準日，其前一個營業日、前三個營業日及前五個營業日之普通股收盤價簡單算術平均數扣除無償配股除權及配息，並加回減資反除權後之股價擇一，分別為 15.10 元、14.73 元及 14.74 元。選擇 14.74 元為基準計算價格。</p> <p>(2) 另以定價基準日前三十個營業日(即 109 年 9 月 7 日至 10 月 21 日)之普通股收盤價簡單算術平均數扣除無償配股除權及配息，並加回減資反除權後之股價為 15.00 元。</p> <p>(3) 依前述兩基準價格孰高之股價為參考價。故選擇以定價基準日前三十個營業日之普通股收盤價 15.00 元為本次私募訂價之參考價。</p> <p>(4) 實際私募價格：每股新台幣 12.00 元，經核算佔基準計算價格之 80.00%。(不低於參考價之八成)</p> <p>2. 本次私募訂價係依「公開發行公司辦理私募有價證券應注意事項」規定，計算普通股之參考價格，實際私募價格為本次私募參考價格之 80%，故其價格之訂定應屬合理。</p>					<p>1. 本次私募普通股每股價格之訂定，依 109 年度股東常會決議，以不低於本公司定價日前下列二基準計算價格較高者之八成：</p> <p>(1) 以民國 110 年 3 月 4 日董事會為定價基準日，其前一個營業日、前三個營業日及前五個營業日之普通股收盤價簡單算術平均數扣除無償配股除權及配息，並加回減資反除權後之股價擇一，分別為 16.20 元、16.2833 元及 16.12 元。選擇 16.12 元為基準計算價格。</p> <p>(2) 另以定價基準日前三十個營業日(即 110 年 1 月 11 日至 3 月 3 日)之普通股收盤價簡單算術平均數扣除無償配股除權及配息，並加回減資反除權後之股價為 15.6067 元。</p> <p>(3) 依前述兩基準價格孰高之股價為參考價。故選擇以定價基準日前五個營業日日之普通股收盤價 16.12 元為本次私募訂價之參考價。</p> <p>(4) 實際私募價格：每股新台幣 12.90 元，經核算佔基準計算價格之 80.02%。(不低於參考價之八成)</p> <p>2. 本次私募訂價係依「公開發行公司辦理私募有價證券應注意事項」規定，計算普通股之參考價格，實際私募價格為本次私募參考價格之 80.02%，故其價格之訂定應屬合理。</p>				
特定人選擇之方式	本次私募案之對象以符合證券交易法第四十三條之六及行政院金融監督管理委員會 91 年 6 月 13 日(91)台財證一字第 0910003455 號令規定之特定人為限。									
辦理私募之必要理由	因應充實營運資金、轉投資、資本支出或其他因應本公司未來發展之資金需求，以提升營運成效及其他長期發展之資金需求所需引進投資夥伴規劃，且考量私募方式相對具迅速簡便之時效性及私募有價證券受限於三年內不得自由轉讓之規定，將可更為確保公司與投資夥伴間之長期合作關係，故不採用公開募集而擬以私募方式發行有價證券。本計劃之執行預計有強化公司競爭力、提升營運效能之效益，對股東權益亦將有正面助益。									
價款繳納完成日期	109 年 11 月 5 日					110 年 3 月 9 日				
應募人資料	私募對象	資格條件	認購數量	與公司關係	參與公司經營情形	私募對象	資格條件	認購數量	與公司關係	參與公司經營情形
	強安投資有限	符合證券交易	1,000 仟股	無	無	一藏傳媒科技	符合證券交易	5,000 仟股	無	無

	公司	法 43 條之 6 第 1 項第 2 款				股份有 限公司	法 43 條之 6 第 1 項第 2 款			
實際認購 (或轉換) 價格	新台幣 12 元					新台幣 12.9 元				
實際認購 (或轉換) 價格與參 考價格差 異	本次私募普通股價格定為每股新台幣 12 元，為參考價格新台幣 15 元之 80%，其價格訂定係依據相關法令辦理，以不低於參考價之八成，故無重大差異。					本次私募普通股價格定為每股新台幣 12.9 元，為參考價格新台幣 16.12 元之 80.02%，其價格訂定係依據相關法令辦理，以不低於參考價之八成，故無重大差異。				
辦理私募 對股東權 益影響 (如:造成 累積虧損 增加...)	私募股票有三年內不得自由轉讓之限制，且對應募人資格有嚴格限制，故對股東權益有一定保障。另外執行本次私募本計劃之執行預計有強化公司競爭力、提升營運效能之效益，對股東權益亦將有正面助益。									
私募資金 運用情形 及計畫執 行進度	1、用於充實營運資金，支付營運費用，預定支用金額新台幣 12,000 仟元，截至 110 年第一季，累計實際支用金額新台幣 12,000 仟元，已全數執行完畢。					1、用於充實營運資金，支付營運費用，預定支用金額新台幣 12,500 仟元，截至 110 年第一季，未支用資金餘額新台幣 12,500 仟元，預計於 110 年第二季支用完畢。 2、用於轉投資 100% 持股之子公司峻億事業股份有限公司，預定支用金額 52,000 仟元，截至 110 年第一季，累計實際支用金額新台幣 52,000 仟元，已全數執行完畢。				
私募效益 顯現情形	充實公司營運資金有效改善財務結構					充實公司營運資金有效改善財務結構				

三、最近年度及截至年報刊印日止，子公司持有或處分本公司股票情形：無此情形。

四、其他必要補充說明事項：無此情形。

五、最近年度及截至年報刊印日止，如發生證券交易法第三十六條第三項第二款所定對股東權益或證券價格有重大影響之事項：

1、本公司於 110/02/01 收到法人董事昶泓投資有限公司通知，改派劉憲治先生接替廖忠雄先生續任董事職務，原董事長廖忠雄先生之職位當然解任，並經 110/2/1 董事會推選劉憲治先生為新任董事長。廖忠雄先生之董事長職位解任後，仍繼續擔任本公司之執行長職務。

2、本公司為配合內部管理之需要，經 110 年 3 月 30 日董事會通過更換會計師案，自 110 年第 1 季起財報之查核簽證工作由原大師聯合會計師事務所張蔚誠會計師及謝婉麗會計師轉由卓群聯合會計師事務所葉璨增會計師及陳詠捷會計師承辦。

上述事項對本公司之股東權益或證券價格並無重大影響。



## 玖、附件

### 【附件一】109年度內部控制聲明書

駿熠電子科技股份有限公司

#### 內部控制制度聲明書

日期：110年 3 月 30 日

本公司民國一〇九年度之內部控制制度，依據自行評估的結果，謹聲明如下：

- 一、本公司確知建立、實施和維護內部控制制度係本公司董事會及經理人之責任，本公司業已建立此一制度。其目的係在對營運之效果及效率(含獲利、績效及保障資產安全等)、報導具可靠性、及時性、透明性及符合相關規範暨相關法令規章之遵循等目標的達成，提供合理的確保。
- 二、內部控制制度有其先天限制，不論設計如何完善，有效之內部控制制度亦僅能對上述三項目標之達成提供合理的確保；而且，由於環境、情況之改變，內部控制制度之有效性可能隨之改變。惟本公司之內部控制制度設有自我監督之機制，缺失一經辨認，本公司即採取更正之行動。
- 三、本公司係依據「公開發行公司建立內部控制制度處理準則」(以下簡稱「處理準則」)規定之內部控制制度有效性之判斷項目，判斷內部控制制度之設計及執行是否有效。該「處理準則」所採用之內部控制制度判斷項目，係為依管理控制之過程，將內部控制制度劃分為五個組成要素：1.控制環境，2.風險評估，3.控制作業，4.資訊與溝通，及5.監督作業。每個組成要素又包括若干項目。前述項目請參見「處理準則」之規定。
- 四、本公司業已採用上述內部控制制度判斷項目，評估內部控制制度之設計及執行的有效性。
- 五、本公司基於前項評估結果，認為本公司於民國109年12月31日的內部控制制度(含對子公司之監督與管理)，包括瞭解營運之效果及效率目標達成之程度、報導係屬可靠、及時、透明及符合相關規範暨相關法令規章之遵循有關的內部控制制度等之設計及執行係屬有效，其能合理確保上述目標之達成。
- 六、本聲明書將成為本公司年報及公開說明書之主要內容，並對外公開。上述公開之內容如有虛偽、隱匿等不法情事，將涉及證券交易法第二十條、第三十二條、第一百七十一條及第一百七十四條等之法律責任。
- 七、本聲明書業經本公司民國110年3月30日董事會通過，出席董事5人中，有0人持反對意見，餘均同意本聲明書之內容，併此聲明。

駿熠電子科技股份有限公司

董事長：劉憲治

總經理：衛純菁

【附件二】前任會計師對本準則第10條第6款第1目及第2目之3事項之復函



大師聯合會計師事務所 TOPPEST CPA<sup>S</sup> & CO.,

11072 台北市信義區基隆路一段176號5樓之1 TEL:+886-2-2768-7755 FAX:+886-2-8787-7271  
5F-1., No.176, Sec.1, Keelung Rd., Xinyi Dist., Taipei City 11072, Taiwan (R.O.C.)

師第 1012 號

受文者：卓群聯合會計師事務所

葉璨增 會計師

陳詠捷 會計師

副本抄送：駿熠電子科技股份有限公司

主旨：就 貴會計師所詢有關駿熠電子科技股份有限公司事項，函覆如說明，請查照。

說明：

一、依 貴會計師 110 年 4 月 8 日卓會字第 110040801 號函辦理。

二、僅就 貴會計師所查詢事項函覆如下：

(一) 經查本會計師於財務報表委任期間尚未發現該公司原管理階層有重大不良品德之表現。

另該公司新任董事長於 110 年 2 月 1 日就任，本會計師與其始初次見面相識，新任董事長就任後與本會計師尚無互動情形，其品德如何本會計師無法評估。

(二) 本會計師與該公司原任管理階層間對會計原則、查核程序及其他有關重要事項尚無發生重大歧見。

(三) 本會計師於執行查核過程中尚未發現該公司有未遵循法令事項之情事。

大師聯合會計師事務所

會計師：張蔚誠



會計師：謝婉麗



民國 110 年 4 月 13 日

【附件三】最近年度財務報告之監察人或審計委員會審查報告

駿熠電子科技股份有限公司

監察人審查報告書

董事會造送本公司民國一〇九年度營業報告書、財務報表(含合併)及盈虧撥補議案等，其中財務報表(含合併)業經大師聯合會計師事務所張蔚誠會計師與謝婉麗會計師查核完竣，並出具會計師查核報告書。上開營業報告書、財務報表(含合併)及盈虧撥補議案，復經本監察人審查，認為尚無不符，爰依公司法第二百一十九條規定，備具報告書，敬請


鑒 查

此 致

本公司一一〇年股東常會

駿熠電子科技股份有限公司

監察人：盧文聰



中 華 民 國 一 一 〇 年 三 月 三 十 日

駿熠電子科技股份有限公司

監察人審查報告書


董事會造送本公司民國一〇九年度營業報告書、財務報表(含合併)及盈虧撥補議案等，其中財務報表(含合併)業經大師聯合會計師事務所張蔚誠會計師與謝婉麗會計師查核完竣，並出具會計師查核報告書。上開營業報告書、財務報表(含合併)及盈虧撥補議案，復經本監察人審查，認為尚無不符，爰依公司法第二百一十九條規定，備具報告書，敬請

鑒 查

此 致

本公司一一〇年股東常會

駿熠電子科技股份有限公司

監察人：陳鼎元 

中 華 民 國 一 一 〇 年 三 月 三 十 日

## 聲 明 書

本公司民國 109 年度（自 109 年 1 月 1 日至 109 年 12 月 31 日止）依「關係企業合併營業報告書關係企業合併財務報表及關係報告書編製準則」應納入編製關係企業合併財務報告之公司與依國際財務報導準則第 10 號應納入編製母子公司合併財務報告之公司均相同，且關係企業合併財務報告所應揭露相關資訊於前揭母子公司合併財務報告中均已揭露，爰不再另行編製關係企業合併財務報告。

特此聲明

公司名稱：駿熠電子科技股份有限公司



負責人：劉 憲 治



中 華 民 國 110 年 3 月 30 日



大師聯合會計師事務所 TOPPEST CPA<sup>S</sup> & CO.,

11072 台北市信義區基隆路一段176號5樓之1 TEL:+886-2-2768-7755 FAX:+886-2-8787-7271  
5F-1., No.176, Sec.1, Keelung Rd., Xinyi Dist., Taipei City 11072, Taiwan (R.O.C.)

## 會計師查核報告

(109)師審 018 號

駿熠電子科技股份有限公司 公鑒：

### 查核意見

駿熠電子科技股份有限公司及其子公司民國 109 年及 108 年 12 月 31 日之合併資產負債表，暨民國 109 年及 108 年 1 月 1 日至 12 月 31 日之合併綜合損益表、合併權益變動表、合併現金流量表及合併財務報告附註(包括重大會計政策彙總)，業經本會計師查核竣事。

依本會計師之意見，基於本會計師之查核結果及其他會計師之查核報告(請參閱其他事項段)，上開合併財務報告在所有重大方面係依照中華民國證券發行人財務報告編製準則暨經金融監督管理委員會認可並發布生效之國際財務報導準則、國際會計準則、解釋及解釋公告編製，足以允當表達駿熠電子科技股份有限公司及其子公司民國 109 年及 108 年 12 月 31 日之合併財務狀況，暨民國 109 年及 108 年 1 月 1 日至 12 月 31 日之合併財務績效與合併現金流量。

### 查核意見之基礎

本會計師係依照會計師查核簽證財務報表規則及一般公認審計準則規劃並執行查核工作。本會計師於該等準則下之責任將於會計師查核合併財務報告之責任段進一步說明。本會計師所隸屬事務所受獨立性規範之人員已依會計師職業道德規範，與駿熠電子科技股份有限公司及其子公司保持超然獨立，並履行該規範之其他責任。本會計師相信已取得足夠及適切之查核證據，以作為表示查核意見之基礎。

### 關鍵查核事項

關鍵查核事項係指依本會計師之專業判斷，對駿熠電子科技股份有限公司及其子公司民國 109 年度合併財務報告之查核最為重要之事項。該等事項已於查核合併財務報告整體及形成查核意見之過程中予以因應，本會計師並不對該等事項單獨表示意見。本會計師判斷應溝通在查核報告上之關鍵查核事項如下：



## 大師聯合會計師事務所 TOPPEST CPA<sup>S</sup> & CO.,

11072 台北市信義區基隆路一段176號5樓之1 TEL:+886-2-2768-7755 FAX:+886-2-8787-7271  
5F-1., No.176, Sec. 1, Keelung Rd., Xinyi Dist., Taipei City 11072, Taiwan (R.O.C.)

### 現金及約當現金之存在性評估

有關現金及約當現金之會計政策，請參閱合併財務報告附註四(六)；現金及約當現金會計項目說明，請參閱合併財務報告附註六(一)。

關鍵查核事項之說明：

截至民國 109 年 12 月 31 日止，駿熠電子科技股份有限公司及其子公司現金及約當現金餘額為 48,985 仟元，占合併資產總額 12%，由於現金及約當現金項目存有先天性之風險，因此本會計師將此列為關鍵查核事項。

因應之查核程序：

1. 函證銀行帳戶及與金融機構之特殊約定，確認現金及約當現金之存在及權利義務。
2. 就期末銀行調節表，其所列之帳列餘額核至總帳、銀行存款餘額核至銀行對帳單、存摺或銀行函證回函金額；測試計算正確性並檢查不尋常之調節項目。
3. 抽查鉅額現金收支係為營業所需及未有重大且非尋常交易。

### **其他事項—提及其他會計師之查核**

列入駿熠電子科技股份有限公司及其子公司合併財務報告中採權益法評價之長期股權投資，其財務報告未經本會計師查核，而係由其他會計師查核。因此，本會計師對上開合併財務報告所表示之意見中，有關該被投資公司財務報告所列之金額，係依據其他會計師之查核報告。民國 108 年 12 月 31 日對該等採權益法之投資餘額為 4,179 仟元，佔合併資產總額之 1%，民國 108 年度相關之採用權益法認列之關聯企業及合資損益之份額為(1,715)仟元，佔合併稅前淨利之(3.36)%。

### **其他事項—個體財務報告**

駿熠電子科技股份有限公司已編製民國 109 年度及 108 年度個體財務報告，並經本會計師出具無保留意見之查核報告在案，備供參考。



## 大師聯合會計師事務所 TOPPEST CPA<sup>S</sup> & CO.,

11072 台北市信義區基隆路一段176號5樓之1 TEL:+886-2-2768-7755 FAX:+886-2-8787-7271  
5F-1., No.176, Sec. 1, Keelung Rd., Xinyi Dist., Taipei City 11072, Taiwan (R.O.C.)

### 管理階層與治理單位對合併財務報告之責任

管理階層之責任係依照證券發行人財務報告編製準則暨經金融監督管理委員會認可並發布生效之國際財務報導準則、國際會計準則、解釋及解釋公告編製允當表達之合併財務報告，且維持與合併財務報告編製有關之必要內部控制，以確保合併財務報告未存有導因於舞弊或錯誤之重大不實表達。

於編製合併財務報告時，管理階層之責任亦包括評估駿熠電子科技股份有限公司及其子公司繼續經營之能力、相關事項之揭露，以及繼續經營會計基礎之採用，除非管理階層意圖清算駿熠電子科技股份有限公司及其子公司或停止營業，或除清算或停業外別無實際可行之其他方案。

駿熠電子科技股份有限公司及其子公司之治理單位（含監察人）負有監督財務報導流程之責任。

### 會計師查核合併財務報告之責任

本會計師查核合併財務報告之目的，係對合併財務報告整體是否存在導因於舞弊或錯誤之重大不實表達取得合理確信，並出具查核報告。合理確信係高度確信，惟依照一般公認審計準則執行之查核工作無法保證必能偵出合併財務報告存有之重大不實表達。不實表達可能導因於舞弊或錯誤。如不實表達之個別金額或彙總數可合理預期將影響合併財務報告使用者所作之經濟決策，則被認為具有重大性。

本會計師依照一般公認審計準則查核時，運用專業判斷並保持專業上之懷疑。本會計師亦執行下列工作：

- 一、辨認並評估合併財務報告導因於舞弊或錯誤之重大不實表達風險；對所評估之風險設計及執行適當之因應對策；並取得足夠及適切之查核證據以作為查核意見之基礎。因舞弊可能涉及共謀、偽造、故意遺漏、不實聲明或踰越內部控制，故未偵出導因於舞弊之重大不實表達之風險高於導因於錯誤者。





大師聯合會計師事務所 TOPPEST CPA<sup>S</sup> & CO.,

11072 台北市信義區基隆路一段176號5樓之1 TEL:+886-2-2768-7755 FAX:+886-2-8787-7271  
5F-1., No.176, Sec. 1, Keelung Rd., Xinyi Dist., Taipei City 11072, Taiwan (R.O.C.)

二、對與查核攸關之內部控制取得必要之瞭解，以設計當時情況下適當之查核程序，惟其目的非對駿熠電子科技股份有限公司及其子公司內部控制之有效性表示意見。

三、評估管理階層所採用會計政策之適當性，及其所作會計估計與相關揭露之合理。

四、依據所取得之查核證據，對管理階層採用繼續經營會計基礎之適當性，以及使駿熠電子科技股份有限公司及其子公司繼續經營之能力可能產生重大疑慮之事件或情況是否存在重大不確定性，作出結論。本會計師若認為該等事件或情況存在重大不確定性，則須於查核報告中提醒合併財務報告使用者注意合併財務報告之相關揭露，或於該等揭露係屬不適當時修正查核意見。本會計師之結論係以截至查核報告日所取得之查核證據為基礎。惟未來事件或情況可能導致駿熠電子科技股份有限公司及其子公司不再具有繼續經營之能力。

五、評估合併財務報告(包括相關附註)之整體表達、結構及內容，以及合併財務報告是否允當表達相關交易及事件。

六、對於駿熠電子科技股份有限公司及其子公司組成個體之財務資訊取得足夠及適切之查核證據，以對合併財務報告表示意見。本會計師負責集團查核案件之指導、監督及執行，並負責形成駿熠電子科技股份有限公司及其子公司查核意見。

本會計師與治理單位溝通之事項，包括所規劃之查核範圍及時間，以及重大查核發現(包括於查核過程中所辨認之內部控制顯著缺失)。

本會計師亦向治理單位提供本會計師所隸屬事務所受獨立性規範之人員已遵循會計師職業道德規範中有關獨立性之聲明，並與治理單位溝通所有可能被認為會影響會計師獨立性之關係及其他事項(包括相關防護措施)。



大師聯合會計師事務所 TOPPEST CPA<sup>S</sup> & CO.,  
11072 台北市信義區基隆路一段176號5樓之1 TEL:+886-2-2768-7755 FAX:+886-2-8787-7271  
5F-1., No.176, Sec. 1, Keelung Rd., Xinyi Dist., Taipei City 11072, Taiwan (R.O.C.)

本會計師從與治理單位溝通之事項中，決定對駿熠電子科技股份有限公司及其子公司民國 109 年度合併財務報告查核之關鍵查核事項。本會計師於查核報告中敘明該等事項，除非法令不允許公開揭露特定事項，或在極罕見情況下，本會計師決定不於查核報告中溝通特定事項，因可合理預期此溝通所產生之負面影響大於所增進之公眾利益。

大師聯合會計師事務所

會計師：張蔚誠



張蔚誠

會計師：謝婉麗



謝婉麗

金融監督管理委員會核准文號  
金管證審字第 1050037432 號

金融監督管理委員會核准文號  
金管證審字第 1050037432 號

中 華 民 國 110 年 3 月 30 日

# 駿熠電子科技股份有限公司及子公司

## 合併資產負債表(一)

民國109年及108年12月31日

單位：新台幣仟元

資 產	附 註	109年12月31日		108年12月31日		
		金 額	%	金 額	%	
<b>流動資產</b>						
1100	現金及約當現金	四、六(一)	\$ 48,985	12	\$ 102,928	22
1110	透過損益按公允價值衡量之金融資產—流動	四	4,955	1	8,567	2
1136	按攤銷後成本衡量之金融資產—流動	四	-	-	6,458	1
1150	應收票據淨額	四	1,131	-	1,588	-
1170	應收帳款淨額	四、六(二)	136,058	34	89,043	19
1200	其他應收款	四、六(三)	13,840	3	10,870	2
1220	本期所得稅資產	四	65	-	30	-
1310	存貨淨額	四、六(四)	22,038	6	12,290	3
1410	預付款項	六(五)	35,778	9	51,418	11
1460	待出售非流動資產淨額	四、六(六)(十)	6,925	2	-	-
1476	其他金融資產—流動	四、六(七)、八	346	-	30,135	6
1479	其他流動資產—其他		2,721	1	1,926	-
	流動資產合計		272,842	68	315,253	66
<b>非流動資產</b>						
1517	透過其他綜合損益按公允價值衡量之 金融資產—非流動	四、六(八)	41,303	10	32,359	7
1550	採用權益法之投資	四	-	-	4,179	1
1600	不動產、廠房及設備	四、五(一)、六(九)、八	44,276	11	47,137	10
1755	使用權資產	四、六(二十)、八	11,707	3	2,769	1
1760	投資性不動產淨額	四、八	11,618	3	12,459	3
1780	無形資產	四	-	-	24,080	5
1840	遞延所得稅資產	四、五(二)、六(二十三)	305	-	87	-
1915	預付設備款	四	-	-	10,577	2
1920	存出保證金	八	3,250	1	10,057	2
1990	其他非流動資產—其他	四	17,856	4	16,387	3
	非流動資產合計		130,315	32	160,091	34
1XXX	資產總計		\$ 403,157	100	\$ 475,344	100

後附之附註係本合併財務報告之一部分  
(請參閱大師聯合會計師事務所民國110年3月30日會計師查核報告)

董事長：



經理人：



會計主管：



# 駿熠電子科技股份有限公司及子公司

## 合併資產負債表(二)

民國109年及108年12月31日

單位：新台幣仟元

負債及權益	附註	109年12月31日		108年12月31日	
		金額	%	金額	%
<b>流動負債</b>					
2100 短期借款	四、六(十一)、八	\$ 14,883	4	\$ -	-
2150 應付票據		185	-	1,773	-
2170 應付帳款		90,270	22	62,559	13
2200 其他應付款	六(十二)	18,563	5	20,806	5
2280 租賃負債—流動	四、六(二十)	2,165	1	-	-
2320 一年內到期長期負債	四、六(十一)	2,083	-	-	-
2399 其他流動負債	六(十三)	4,688	1	24,093	5
流動負債合計		<u>132,837</u>	<u>33</u>	<u>109,231</u>	<u>23</u>
<b>非流動負債</b>					
2572 遞延所得稅負債—所得稅	四、五(二)、六(二十三)	23	-	-	-
2540 長期借款	四、六(十一)	7,917	2	-	-
2550 負債準備—非流動	四、六(十五)	60,173	15	-	-
2580 租賃負債—非流動	四、六(二十)	6,883	2	-	-
2645 存入保證金		1,092	-	968	-
非流動負債合計		<u>76,088</u>	<u>19</u>	<u>968</u>	<u>-</u>
2XXX 負債總計		<u>208,925</u>	<u>52</u>	<u>110,199</u>	<u>23</u>
<b>歸屬於母公司業主之權益</b>					
3100 股本		353,687	88	343,687	72
3200 資本公積		6,814	1	46,409	10
3300 保留盈餘					
3350 待彌補虧損		(151,502)	(38)	(40,197)	(8)
3400 其他權益		(5,836)	(1)	(4,361)	(1)
3500 庫藏股票		(8,931)	(2)	-	-
母公司業主權益合計		<u>194,232</u>	<u>48</u>	<u>345,538</u>	<u>73</u>
36XX 非控制權益	六(十六)	-	-	19,607	4
3XXX 權益總計		<u>194,232</u>	<u>48</u>	<u>365,145</u>	<u>77</u>
1XXX 負債及權益總計		<u>\$ 403,157</u>	<u>100</u>	<u>\$ 475,344</u>	<u>100</u>

後附之附註係本合併財務報告之一部分  
(請參閱大師聯合會計師事務所民國110年3月30日會計師查核報告)

董事長：



經理人：



會計主管：



# 駿熠電子科技股份有限公司及子公司

## 合併綜合損益表

民國109年及108年1月1日至12月31日

單位：新台幣仟元  
(每股盈餘為新台幣元)

代碼	項 目	附 註	109年度		108年度	
			金 額	%	金 額	%
4000	營業收入	四、六(十七)	\$ 301,063	100	\$ 280,860	100
5000	營業成本	六(四)(十)、七	(265,815)	(88)	(247,451)	(88)
5900	營業毛利		35,248	12	33,409	12
	營業費用	六(二十)				
6100	推銷費用		(17,869)	(6)	(12,748)	(5)
6200	管理費用		(88,055)	(29)	(82,240)	(29)
6300	研究發展費用		-	-	(2,925)	(1)
6450	預期信用減損(損失)利益	四、六(二)(三)	(8,524)	(4)	(1,016)	-
	營業費用小計		(114,448)	(39)	(98,929)	(35)
6900	營業(損失)		(79,200)	(27)	(65,520)	(23)
	營業外收入及支出					
7100	利息收入		1,412	-	1,547	1
7010	其他收入	四、六(十八)	14,535	5	16,221	6
7020	其他利益及損失	四、六(十九)	(82,392)	(27)	(1,536)	(1)
7050	財務成本	四	(536)	-	(1)	-
7060	採用權益法認列之關聯企業及合資損益之份額	四	(444)	-	(1,715)	(1)
	營業外收入及支出小計		(67,425)	(22)	14,516	5
7900	稅前淨(損)		(146,625)	(49)	(51,004)	(18)
7950	所得稅利益(費用)	四、六(二十三)	(23)	-	4,348	2
8200	本期淨(損)		(146,648)	(49)	(46,656)	(16)
	其他綜合損益	六(二十二)				
	不重分類至損益之項目					
8316	透過其他綜合損益按公允價值衡量之權益工具					
	投資未實現評價損益	四	(604)	-	-	-
8310	不重分類至損益之項目合計		(604)	-	-	-
	後續可能重分類至損益之項目					
8361	國外營運機構財務報表換算之兌換差額	四	(1,089)	-	(6,319)	(2)
8399	與可能重分類之項目相關之所得稅	四、六(二十三)	218	-	1,253	-
8360	後續可能重分類至損益之項目合計		(871)	-	(5,066)	(2)
8300	本期其他綜合損益稅後淨額		(1,475)	-	(5,066)	(2)
8500	本期綜合損益總額		\$ (148,123)	(49)	\$ (51,722)	(18)
	淨利歸屬於：					
8610	母公司業主		\$ (152,142)	(51)	\$ (39,677)	(14)
8620	非控制權益		5,494	2	(6,979)	(2)
	合計		\$ (146,648)	(49)	\$ (46,656)	(16)
	綜合損益總額歸屬於：					
8710	母公司業主		\$ (153,617)	(51)	\$ (44,743)	(16)
8720	非控制權益		5,494	2	(6,979)	(2)
	合計		\$ (148,123)	(49)	\$ (51,722)	(18)
	每股盈餘(虧損)	四、六(二十四)				
9750	基本每股盈餘(虧損)		\$ (4.46)		\$ (1.17)	

後附之附註係本合併財務報告之一部分

(請參閱大師聯合會計師事務所民國110年3月30日會計師查核報告)

董事長：



經理人：



會計主管：



# 駿熠電子科技股份有限公司及子公司

## 合併權益變動表

民國109年1月1日至12月31日

單位：新台幣仟元

項 目	股 本	資 本 公 積	待 彌 補 虧 損	其他權益項目				總 計	非 控 制 權 益	權 益 總 額
				國外營運機構財務報表換算之兌換差額	透過其他綜合損益按公允價值衡量之金融資產未實現損益	庫藏股票	其他權益項目			
民國108年1月1日餘額	\$ 333,687	\$ 104,001	\$ (58,842)	\$ 4,665	\$ (3,960)	\$ -	\$ 379,551	\$ -	\$ 379,551	
現金增資	10,000	1,250	-	-	-	-	11,250	-	11,250	
資本公積彌補虧損	-	(58,842)	58,842	-	-	-	-	-	-	
本期淨(損)	-	-	(39,677)	-	-	-	(39,677)	(6,979)	(46,656)	
本期其他綜合損益	-	-	-	(5,066)	-	-	(5,066)	-	(5,066)	
實際取得或處分子公司股權價格與帳面價值差額	-	-	(520)	-	-	-	(520)	-	(520)	
非控制權益	-	-	-	-	-	-	-	26,586	26,586	
民國108年12月31日餘額	343,687	46,409	(40,197)	(401)	(3,960)	-	345,538	19,607	365,145	
現金增資	10,000	2,000	-	-	-	-	12,000	-	12,000	
資本公積彌補虧損	-	(41,595)	41,595	-	-	-	-	-	-	
本期淨利(損)	-	-	(152,142)	-	-	-	(152,142)	5,494	(146,648)	
本期其他綜合損益	-	-	-	(871)	(604)	-	(1,475)	-	(1,475)	
實際取得或處分子公司股權價格與帳面價值差額	-	-	(758)	-	-	-	(758)	-	(758)	
買回庫藏股	-	-	-	-	-	(8,931)	(8,931)	-	(8,931)	
非控制權益	-	-	-	-	-	-	-	(25,101)	(25,101)	
民國109年12月31日餘額	\$ 353,687	\$ 6,814	\$ (151,502)	\$ (1,272)	\$ (4,564)	\$ (8,931)	\$ 194,232	\$ (25,101)	\$ 194,232	

後附之附註係本合併財務報告之一部分  
(請參閱大師聯合會計師事務所民國110年3月30日會計師查核報告)



董事長：



經理人：



會計主管：

# 駿熠電子科技股份有限公司及子公司

## 合併現金流量表

民國109年及108年1月1日至12月31日

單位：新台幣仟元

項 目	109年度	108年度
營業活動之現金流量：		
本期稅前淨（損）	\$ (146,625)	\$ (51,004)
調整項目：		
不影響現金流量之收益費損項目		
折舊費用	9,001	5,982
攤銷費用	27,842	17,399
預期信用減損損失(利益)數	8,524	1,016
利息費用	536	1
利息收入	(1,412)	(1,547)
股利收入	-	(130)
金融資產評價利益	(216)	(349)
採用權益法認列之關聯企業及合資損失（利益）之份額	444	1,715
處分及報廢不動產、廠房及設備損失（利益）	3,203	586
處分投資損失（利益）	(480)	(1,896)
非金融資產減損損失	8,171	106
提列負債準備損失	60,173	-
無形資產各項攤提迴轉數	(1,740)	-
與營業活動相關之資產／負債變動數		
應收票據（增加）減少	457	2,350
應收帳款（增加）減少	(49,210)	(35,283)
其他應收款（增加）減少	(1,892)	(9,278)
存貨（增加）減少	(9,837)	(3,841)
預付款項（增加）減少	11,325	2,606
其他流動資產（增加）減少	(795)	(314)
應付票據增加（減少）	(1,588)	(961)
應付帳款增加（減少）	29,348	27,937
其他應付款增加（減少）	(2,315)	(5,486)
其他流動負債增加（減少）	(19,405)	17,052
營運產生之現金流入（出）	(76,491)	(33,339)
收取之利息	1,087	1,213
收取之股利	-	130
支付之利息	(325)	(1)
退還（支付）之所得稅	(35)	(21)
營業活動之淨現金流入（出）	(75,764)	(32,018)

（續下頁）

駿熠電子科技股份有限公司及子公司  
合併現金流量表(續)



(承上頁)

項 目	109年度	108年度
投資活動之現金流量：		
取得透過損益按公允價值衡量之金融資產	(5,894)	(43,008)
處分透過損益按公允價值衡量之金融資產	10,093	36,507
取得透過其他綜合損益按公允價值衡量之金融資產	(12,847)	(7,319)
取得按攤銷後成本衡量之金融資產	(6,423)	(13,406)
處分按攤銷後成本衡量之金融資產	13,040	13,584
其他金融資產(增加)減少	30,135	16,541
取得採用權益法之投資	-	(6,000)
取得不動產、廠房及設備	(14,980)	(17,482)
處分不動產、廠房及設備	2,349	434
存出保證金(增加)減少	1,139	(8,069)
其他非流動資產(增加)減少	(26,362)	(22,963)
預付設備款(增加)減少	-	(10,577)
投資活動之淨現金流入(出)	(9,750)	(61,758)
籌資活動之現金流量		
短期借款增加(減少)	14,883	-
舉借長期借款	10,000	-
存入保證金增加(減少)	8,124	(11)
現金增資	12,000	11,250
租賃本金償還	(2,095)	-
庫藏股票買回成本	(8,931)	-
籌資活動之淨現金流入(出)	33,981	11,239
匯率變動對現金及約當現金之影響	(2,410)	(3,637)
本期現金及約當現金淨增加(減少)數	(53,943)	(86,174)
期初現金及約當現金餘額	102,928	189,102
期末現金及約當現金餘額	\$ 48,985	\$ 102,928

後附之附註係本合併財務報告之一部分  
(請參閱大師聯合會計師事務所民國110年3月30日會計師查核報告)

董事長：



經理人：



會計主管：





# 駿熠電子科技股份有限公司及子公司

## 合併財務報告附註

民國 109 年及 108 年 1 月 1 日至 12 月 31 日

(金額除另予註明者外，均以新台幣仟元為單位)

### 一、公司沿革

駿熠電子科技股份有限公司(以下稱「本公司」)原名駿熠企業股份有限公司，於民國 78 年 9 月 19 日依中華民國公司法成立，主要營業項目包括：

- (一)工業用塑膠製品製造。
- (二)工業用橡膠製品製造。
- (三)電子零組件製造。
- (四)塑膠膜、袋製造。
- (五)模具製造與買賣。

本公司於民國 97 年 9 月 2 日辦理股票公開發行，民國 99 年 1 月 4 日於興櫃掛牌交易，民國 100 年 9 月 29 日起正式於財團法人中華民國證券櫃檯買賣中心掛牌買賣。

本合併財務報告之組成包括本公司及列入合併之子公司(以下併稱合併公司)。

本合併財務報告以本公司之功能性貨幣新台幣表達。

### 二、通過財務報告之日期及通過之程序

本合併財務報告已於民國 110 年 3 月 30 日經董事會通過。

### 三、新發布及修訂準則及解釋之適用

- (一)首次適用金監督管理委員會(以下稱「金管會」)認可並發布生效之國際財務報導準則(IFRS)、國際會計準則(IAS)、國際財務報導準則解釋(IFRIC)及會計解釋常務委員會發布之解釋公告(SIC)(以下合稱「IFRSs」)。

適用金管會認可並發布生效之 IFRSs 不致造成合併公司會計政策之重大變動。

駿燭電子科技股份有限公司及子公司  
民國 109 年度及 108 年度合併財務報告附註（續）

(二)民國 110 年適用之國際會計準則理事會 (IASB) 已發布並經金管會認可之 IFRSs

新發布／修正／修訂準則及解釋	IASB 發布之生效日
IFRS 第 4 號之修正	「暫時豁免適用 IFRS 第 9 號之 展延」 發布日起生效
IFRS 第 9 號、IAS 第 39 號、IFRS 第 7 號、 IFRS 第 4 號及 IFRS 第 16 號之修正	「利率指標變革－第二階段」 民國 110 年 1 月 1 日

合併公司經評估上述準則及解釋之修正對財務狀況與財務績效並無造成重大影響。

(三)IASB 已發布但尚未經金管會認可之 IFRSs

新發布／修正／修訂準則及解釋	IASB 發布之生效日
IFRS 之改善	「2018 年至 2020 年週期之年度 改善」 民國 111 年 1 月 1 日
IFRS 第 3 號之修正	「更新對觀念架構之索引」 民國 111 年 1 月 1 日
IFRS 第 10 號及 IAS 第 28 號之修正	「投資者與其關聯企業或合資 間之資產出售或投入」 未定
IFRS 第 17 號	「保險合約」 民國 112 年 1 月 1 日
IFRS 第 17 號之修正	「保險合約」 民國 112 年 1 月 1 日
IAS 第 1 號之修正	「負債分類為流動或非流動」 民國 112 年 1 月 1 日
IAS 第 16 號之修正	「不動產、廠房及設備：達到預 定使用狀態前價款」 民國 111 年 1 月 1 日
IAS 第 37 號之修正	「虧損性合約－履行合約之成 本」 民國 111 年 1 月 1 日

截至本合併財務報告發布日止，合併公司仍持續評估上述準則及解釋對合併財務狀況與經營結果之影響，相關影響待評估完成時予以揭露。

四、重大會計政策之彙總說明

本合併財務報告所採用之重要會計政策彙總說明如下：

(一)遵循聲明

本合併財務報告係依據中華民國證券發行人財務報告編製準則與金管會認可並發布生效之 IFRSs 編製。

## （二）編製基礎

除按公允價值衡量之金融工具外，本合併財務報告係依歷史成本基礎編製。歷史成本通常係依取得資產所支付對價之公允價值決定。

## （三）合併基礎

### 1. 合併報表編製原則

- （1）合併公司將所有子公司納入合併財務報表編製之個體。子公司指受合併公司控制之個體（包括結構型個體），當合併公司暴露於來自對該個體之參與之變動報酬或對該等變動報酬享有權利，且透過對該個體之權力有能力影響該等報酬時，合併公司即控制該個體。子公司自合併公司取得控制之日起納入合併財務報表，於喪失控制之日起終止合併。
- （2）合併公司內部之交易、餘額及未實現損益業已銷除。子公司之會計政策已作必要之調整，與合併公司採用之政策一致。
- （3）損益及其他綜合損益各組成部分歸屬於母公司業主及非控制權益；綜合損益總額亦歸屬於母公司業主及非控制權益，即使因而導致非控制權益發生虧損餘額。
- （4）對子公司持股之變動若未導致喪失控制（與非控制權益之交易），係作為權益交易處理，亦即視為與業主間進行之交易。非控制權益之調整金額與所支付或收取對價之公允價值間之差額係直接認列於權益。
- （5）當合併公司喪失對子公司之控制，對前子公司之剩餘投資係按公允價值重新衡量，並作為原始認列金融資產之公允價值或原始認列投資關聯企業或合資之成本，公允價值與帳面金額之差額認列為當期損益。對於先前認列於其他綜合損益與該子公司有關之所有金額，其會計處理與合併公司若直接處分相關資產或負債之基礎相同，亦即如先前認列為其他綜合損益之利益或損失，於處分相關資產或負債時將被重分類為損益，則當喪失對子公司之控制時，將該利益或損失自權益重分類為損益；如於處分相關資產時將被直接轉入保留盈餘，則將該利益或損失直接轉入保留盈餘。

駿熠電子科技股份有限公司及子公司  
民國 109 年度及 108 年度合併財務報告附註（續）

2. 列入合併財務報表之子公司：

投資公司 名稱	子公司名稱	主要業務	所持股權百分比	
			109年12月31日	108年12月31日
本公司	Gloden Profit Limited (Gloden(BVI))	控股公司	100%	100%
本公司	峻億事業股份有限公司 (峻億公司)	不動產買賣及不 動產租賃	100%	100%
本公司	驛鵬實業股份有限公司 (驛鵬實業)	軌道車輛維修及 電機工程等	100%	100%
Gloden(BVI)	URC International L. L. C. (URC)	控股公司	100%	100%
Gloden(BVI)	Hero Crown Group Limited(Hero(SAMOA))	控股公司	100%	100%
Gloden(BVI)	Unitel Technology Limited (UNITEL)	貿易公司	100%	100%
Gloden(BVI)	Unitcom Limited (Unitcom(SAMOA))	控股公司	100%	100%
URC	URC INTERNATIONAL COMPANY LIMITED (URC(越南))	太陽能電場及電 氣設備相關事 業等	100% (註 1)	—
URC	駿熠電子科技(昆山)有 限公司(駿熠昆山)	生產及銷售各類 塑膠製品及橡 膠製品	100%	100%
URC(越南)	URC Electronic Technology (Vietnam) Company Limited (URC(河內))	銷售各類塑膠製 品及橡膠製品	100% (註 2)	—
駿熠昆山	采緹環保科技(昆山)有 限公司(采緹昆山)	生產及銷售可降 解植物纖維母 粒、包裝材等 產品	100% (註 3)	55.56% (註 3)

註 1：URC 越南於民國 109 年 3 月設立。

註 2：URC 河內於民國 109 年 12 月設立。

註 3：采緹昆山於民國 108 年 4 月設立，截至民國 109 年及 108 年 12 月 31 日止持有股權分別為 100%及 55.56%。

3. 未列入合併財務報表之子公司：無。

4. 子公司會計期間不同之調整及處理方式：無此情形。

5. 子公司將資金移轉予母公司之能力受重大限制者，該限制之本質與程度：孫公司駿熠昆山、采緹昆山、URC(越南)及 URC(河內)之現金及銀行存款於民國 109 年及 108 年 12 月 31 日之金額分別為 26,512 仟元及 49,664 仟元存放在中國及越南，受當地外匯管制。此等外匯管制限制將資金匯出中國及越南境外（透過正常股利則除外）。
6. 子公司持有母公司發行證券之內容：無此情形。
7. 對合併公司具重大性之非控制權益之子公司：無。

#### （四）外幣

各合併個體之個別財務報告係以該個體之功能性貨幣編製表達；編製合併財務報告時，各合併個體之營運成果及財務狀況均予以換算為新台幣。

編製各合併個體之個別財務報告時，以該個體功能性貨幣以外之貨幣（外幣）交易者，原始認列係按交易日匯率換算為功能性貨幣記錄。

於每一報導期間結束日，外幣貨幣性項目以該日收盤匯率重新換算，產生之兌換差額列為當期損益。

以公允價值衡量之外幣非貨幣性項目，按決定公允價值當日之匯率重新換算，所產生之兌換差額列為當期損益，惟屬公允價值變動列為其他綜合損益者，其產生之兌換差額則列為其他綜合損益。

以歷史成本衡量之外幣非貨幣性項目係以交易日之匯率換算，不再重新換算。

為編製合併財務報告，本公司國外營運機構之資產及負債係以每一報導期間結束日之收盤匯率換算為新台幣；收益及費損項目係以當期平均匯率換算，所產生之兌換差額認列為其他綜合損益，並累積於權益之國外營運機構財務報告換算之兌換差額（並適當地分配予非控制權益）。

#### （五）資產與負債區分流動與非流動之標準

1. 資產符合下列條件之一者，分類為流動資產：
  - (1) 預期將於正常營業週期中實現該資產，或意圖將其出售或消耗者。
  - (2) 主要為交易目的而持有者。

(3)預期於資產負債表日後 12 個月內實現者。

(4)現金或約當現金，但於資產負債表日後至少 12 個月將該資產交換或用以清償負債受到限制者除外。

合併公司將所有不符合上述條件之資產分類為非流動。

2. 負債符合下列條件之一者，分類為流動負債：

(1)預期將於正常營業週期中清償者。

(2)主要為交易目的而持有者。

(3)預期於資產負債表日後 12 個月內到期清償者。

(4)不能無條件將清償期限遞延至資產負債表日後至少 12 個月者。負債之條款，可能依交易對方之選擇，以發行權益工具而導致清償者，不影響其分類。

合併公司將所有不符合上述條件之負債分類為非流動。

#### (六)現金及約當現金

現金及約當現金包含庫存現金、銀行活期存款及隨時可轉換成定額現金且價值變動風險甚小之短期並具高度流動性之投資項目。

#### (七)金融工具

金融資產與金融負債於合併公司成為該金融工具合約條款之一方時認列。

原始認列金融資產與金融負債時，若金融資產或金融負債非屬透過損益按公允價值衡量者，係按公允價值加計直接可歸屬於取得或發行金融資產或金融負債之交易成本衡量。直接可歸屬於取得或發行透過損益按公允價值衡量之金融資產或金融負債之交易成本，則立即認列為損益。

##### 1. 衡量種類

依慣例交易購買或出售金融資產時，屬衍生性商品採交割日會計處理，其餘金融資產採交易日會計處理。

合併公司所持有之金融資產種類為透過損益按公允價值衡量之金融資產、按攤銷後成本衡量之金融資產及透過其他綜合損益按公允價值衡量之權益工具投資。

(1) 透過損益按公允價值衡量之金融資產

透過損益按公允價值衡量之金融資產包括強制透過損益按公允價值衡量及指定為透過損益按公允價值衡量之金融資產。強制透過損益按公允價值衡量之金融資產包括合併公司未指定透過其他綜合損益按公允價值衡量之權益工具投資，及不符合分類為按攤銷後成本衡量或透過其他綜合損益按公允價值衡量之債務工具投資。

透過損益按公允價值衡量之金融資產係按公允價值衡量，其再衡量產生之利益或損失（不包含該金融資產所產生之任何股利或利息）係認列於損益。公允價值之決定方式請參閱財務報告附註十二（一）。

(2) 按攤銷後成本衡量之金融資產

合併公司投資金融資產若同時符合下列兩條件，則分類為按攤銷後成本衡量之金融資產：

- A. 係於某經營模式下持有，該模式之目的係持有金融資產以收取合約現金流量；及
- B. 合約條款產生特定日期之現金流量，該等現金流量完全為支付本金及流通在外本金金額之利息。

按攤銷後成本衡量之金融資產於原始認列後，係以有效利息法決定之總帳面金額減除任何減損損失之攤銷後成本衡量，任何外幣兌換損益則認列於損益。

除下列兩種情況外，利息收入係以有效利率乘以金融資產總帳面金額計算：

- A. 購入或創始之信用減損金融資產，利息收入係以信用調整後有效利率乘以金融資產攤銷後成本計算。
- B. 非屬購入或創始之信用減損，但後續變成信用減損之金融資產，利息收入係以有效利率乘以金融資產攤銷後成本計算。

(3) 透過其他綜合損益按公允價值衡量之權益工具投資

合併公司於原始認列時，可作一不可撤銷之選擇，將非持有供交易且非企業合併收購者所認列或有對價之權益工具投資，指定透過其他綜合損益按公允價值衡量。

透過其他綜合損益按公允價值衡量之權益工具投資係按公允價值衡量，後續公允價值變動列報於其他綜合損益，並累計於其他權益中。於投資處分時，累積損益直接移轉至保留盈餘，並不重分類為損益。

透過其他綜合損益按公允價值衡量之權益工具投資之股利於合併公司收款之權利確立時認列於損益中，除非該股利明顯代表部分投資成本之回收。

## 2. 金融資產減損

合併公司於每一資產負債表日按預期信用損失評估按攤銷後成本衡量之金融資產（含應收帳款）之減損損失。

應收帳款按存續期間預期信用損失認列備抵損失。其他金融資產係先評估自原始認列後信用風險是否顯著增加，若未顯著增加，則按 12 個月預期信用損失認列備抵損失，若已顯著增加，則按存續期間預期信用損失認列備抵損失。

預期信用損失係以發生違約之風險作為權重之加權平均信用損失。12 個月預期信用損失係代表金融工具於報導日後 12 個月內可能違約事項所產生之預期信用損失，存續期間預期信用損失則代表金融工具於預期存續期間所有可能違約事項產生之預期信用損失。

所有金融資產之減損損失係藉由備抵帳戶調降其帳面金額。

## 3. 金融資產之除列

合併公司持有之金融資產於符合下列情況之一時除列：

- (1) 來自金融資產現金流量之合約權利失效。
- (2) 已移轉金融資產且將該資產所有權之幾乎所有風險及報酬移轉予他人。
- (3) 既未移轉亦未保留資產所有權之幾乎所有風險及報酬，但已移轉對資產之控制。

金融資產整體除列時，其帳面金額與已收取或可收取對價加計認列於其他綜合損益之任何累計利益或損失總和間之差額認列於損益。

移轉之資產若為較大金融資產之一部分，且移轉之部分就其整體符合除列時，合併公司以移轉日持續認列部分與除列部分之相對公允價值為基礎，將該金融資產之原帳面金額及已認列於其他綜合損益之累計利益或損失分攤予各該部分。分攤予除列部分之帳面金額與對除列部分所收取之對價加計分攤予除列部分之已認列於其他綜合損益之累計利益或損失之總和間之差額認列於損益。



#### 4. 金融負債

##### (1) 分類及其續後評價

合併公司發行之負債及權益工具，係依據合約協議之實質與金融負債及權益工具之定義，分類為金融負債或權益。

以攤銷後成本衡量之金融負債包括應付款項及借款等，於原始認列後，續後以有效利率法衡量。當金融負債除列及透過有效利率法攤提時，將其相關損益及攤銷數認列於損益。

攤銷後成本之計算考量取得時之折價或溢價及交易成本。

##### (2) 金融負債之除列

當金融負債之義務解除、取消或失效時，則除列該金融負債。

當合併公司與債權人間就具重大差異條款之債務工具進行交換，或對現有金融負債之全部或部分條款作重大修改（不論是否因財務困難），以除列原始負債並認列新負債之方式處理，除列金融負債時，將其帳面金額與所支付或應支付對價總額（包括移轉之非現金資產或承擔之負債）間之差額認列於損益。

#### (八) 存貨

存貨包括原料、物料、製成品及在製品。存貨以取得成本為入帳基礎，成本結轉按月加權平均法計算。

存貨係以成本與淨變現價值孰低評價，比較成本與淨變現價值時除同類別存貨外係以個別項目為基礎。淨變現價值係指在正常情況下之估計售價減除至完工尚需投入之成本及銷售費用後之餘額。

#### (九) 待出售非流動資產

非流動資產帳面金額於預期主要係透過出售交易而非繼續使用回收時，分類為待出售。

符合此分類之非流動資產必須於目前狀態下可供立即出售，且其出售必須為高度很有可能。當適當層級之管理階層承諾出售該資產之計畫，且此出售交易預期自分類日起一年內完成時，將符合出售為高度很有可能。

#### （十）採用權益法之投資

採用權益法之投資包括投資關聯企業及合資。關聯企業係指合併公司對其具有重大影響，但非子公司或合資權益之企業。

權益法下，投資關聯企業原始依成本認列，取得日後帳面金額係隨合併公司所享有之關聯企業損益及其他綜合損益份額與利潤分配而增減。此外，針對關聯企業權益之變動係按持股比例認列。

關聯企業發行新股時，合併公司若未按持股比例認購，致使持股比例發生變動，並因而使投資之股權淨值發生增減時，其增減數調整「資本公積」及「採用權益法之投資」。惟若未按持股比例認購或取得致使對關聯企業之所有權權益減少者，於其他綜合損益中所認列與該關聯企業有關之金額按減少比例重分類，其會計處理之基礎係與關聯企業若直接處分相關資產或負債所必須遵循之基礎相同；前項調整如應借記「資本公積」，而採用權益法之投資所產生之資本公積餘額不足時，其差額借記「保留盈餘」。

合併公司於評估減損時，係將投資之整體帳面金額（含商譽）視為單一資產比較可回收金額與帳面金額，進行減損測試，所認列之減損損失亦屬於投資帳面金額之一部分。減損損失之任何迴轉，於該投資之可回收金額後續增加之範圍內予以認列。合併公司與關聯企業間之逆流、順流及側流交易所產生之損益，僅在與合併公司對關聯企業權益無關之範圍內，認列於合併財務報告。

#### （十一）不動產、廠房及設備

不動產、廠房及設備係按成本減累計折舊及累計減損衡量。成本係指為取得資產而於購買或建置時所支付之現金、約當現金或其他對價之公允價值及拆卸、移除之估計成本。當不動產、廠房及設備之重大組成部分之耐用年限不同時，則視為不動產、廠房及設備之單獨項目處理。

折舊係依資產之成本（或其他替代成本之金額）減除殘值後之可折舊金額計算，採直線法並依不動產、廠房及設備項目之各個部份之估計耐用年限計提。融資租賃所持有之資產採與自有資產相同之基礎，於其預期耐用年限內提列折舊，若相關租賃期間較短者，則於租賃期間內提列折舊。

當期及比較期間之估計耐用年限如下：

房屋及建築	20 年
機器設備	3-15 年
其他設備	3-10 年

估計耐用年限、殘值及折舊方法於報導期間結束日進行檢視，任何估計變動之影響依會計估計修正處理。

不動產、廠房及設備項目之一部分重置時所發生之成本，若該部分之未來經濟效益很有可能流入合併公司，則該成本認列為該項目之帳面金額，被重置部分之帳面金額則予以除列。不動產、廠房及設備之日常維修成本於發生時認列為損益。

處分或報廢不動產、廠房及設備所產生之利益或損失，係以處分價款與帳面金額之差額決定，並以淨額認列為損益項下之營業外收入及支出。

## (十二)投資性不動產

投資性不動產係為賺取租金或資本增值或兩者兼具而持有之不動產。

投資性不動產原始以成本（包括交易成本）衡量，後續以成本減除累計折舊後之金額衡量。合併公司採直線基礎提列折舊。

投資性不動產除列時，淨處分價款與該資產帳面金額間之差額係認列於損益。

## (十三)無形資產

單獨取得之有限耐用年限無形資產係按成本減除累計攤銷及累計減損衡量。攤銷金額係依直線法按耐用年數計提。估計耐用年限及攤銷方法於每一報導期間結束日進行檢視，任何估計變動之影響依會計估計修正處理。

單獨取得之非確定耐用年限無形資產係以成本減除累計減損衡量列示。

合併取得之其他無形資產原始認列時係以收購日之公允價值（視為成本）衡量，續後衡量則與單獨取得之無形資產採相同基礎。

#### (十四)有形及無形資產之減損

合併公司於每一報導期間結束日檢視有形及具有限耐用年限之無形資產之帳面金額以決定該等資產是否有減損跡象；若顯示有減損跡象，則進行減損測試，估計資產之可回收金額以決定應否認列減損金額。無明確年限之無形資產則採每年定期進行減損測試。倘無法估計個別資產之可回收金額，則估計該項資產所屬現金產生單位之可回收金額；共用資產若可按合理一致之基礎分攤時，則分攤至個別之現金產生單位，否則按合理一致之基礎分攤至最小現金產生單位群組。

可回收金額為公允價值減出售成本與其使用價值孰高者。評估使用價值時，係將估計未來現金流量以稅前折現率加以折現，該折現率係反映現時市場對貨幣時間價值，及尚未用以調整未來現金流量估計數之資產特定風險之評估。

資產或現金產生單位之可回收金額若預期低於帳面金額，則將帳面金額調減至其可回收金額，減損損失立即認列於當期損失。後續期間若因可回收金額之估計發生變動而增加可回收金額，資產或現金產生單位之帳面金額則調增至修正後之估計可回收金額，惟增加後之帳面金額以不超過若以往年度該資產或現金產生單位未認列減損損失之情況下應有之帳面金額，迴轉之減損損失則認列為當期利益。

#### (十五)借款

1. 借款於原始認列時按公允價值扣除交易成本後之金額衡量，後續就價款（扣除交易成本）與贖回價值之任何差額採有效利息法按攤銷後成本於借款期間內衡量。
2. 設立借款額度時支付之費用，當很有可能提取部分或全部額度，則該費用認列為借款之交易成本，予以遞延至動支發生時認列為有效利率之調整；當不太可能提取部分或全部額度，則認列該費用為預付款項，並在額度相關之期間內攤銷。

## （十六）租賃

本公司於合約成立日評估合約是否係屬（或包含）租賃。

### 1. 本公司為出租人

當租賃條款係移轉附屬於資產所有權之幾乎所有風險與報酬予承租人，則將其分類為融資租賃。所有其他租賃則分類為營業租賃。

本公司於轉租使用權資產時，係以使用權資產（而非標的資產）判斷轉租之分類。惟若主租賃係本公司適用認列豁免之短期租賃時，該轉租分類為營業租賃。

營業租賃下，租賃給付係按直線基礎於相關租賃期間內認列為收益。

### 2. 本公司為承租人

除適用認列豁免之低價值標的資產租賃及短期租賃之租賃給付係按直線基礎於租賃期間內認列為費用，其他租賃皆於租賃開始日認列使用權資產及租賃負債。

使用權資產原始按成本（包含租賃負債之原始衡量金額、租賃開始日前支付之租賃給付減除收取之租賃誘因、原始直接成本及復原標的資產之估計成本）衡量，後續按成本減除累計折舊及累計減損損失後之金額衡量，並調整租賃負債之再衡量數。使用權資產係單獨表達於資產負債表。

使用權資產採直線基礎自租賃開始日起至耐用年限屆滿時或租賃期間屆滿時兩者之較早者提列折舊。

租賃負債原始按租賃給付之現值衡量。若租賃隱含利率容易確定，租賃給付使用該利率折現。若該利率並非容易確定，則使用承租人增額借款利率。

後續，租賃負債採有效利息法按攤銷後成本基礎衡量，且利息費用係於租賃期間分攤。若租賃期間變動導致未來租賃給付有變動，本公司再衡量租賃負債，並相對調整使用權資產，惟若使用權資產之帳面金額已減至零，則剩餘之再衡量金額認列於損益中。租賃負債係單獨表達於資產負債表。

租賃協議中非取決於指數或費率之變動租金於發生當期認列為費用。

#### (十七)負債準備

合併公司因過去事件負有現時義務（法定或推定義務），且很有可能須清償該義務，並對該義務金額能可靠估計時，認列負債準備。

認列為負債準備之金額係考量義務之風險及不確定性，而為報導期間結束日清償義務所須支出之最佳估計。若負債準備係以清償該現時義務之估計現金流量衡量，其帳面金額係為該等現金流量之現值。

#### (十八)退職福利

屬確定提撥計畫者，係於員工提供服務期間，就應提撥之退休金數額認列為當期費用。

屬確定福利退休計畫者，則按精算結果認列退休金成本。提供福利之成本係使用預計單位福利法決定，並於報導期間結束日進行精算評價。精算損益係於發生期間立即全數認列，並列入綜合損益表項下之其他綜合損益。

#### (十九)所得稅

所得稅費用包括當期及遞延所得稅。除與企業合併、直接認列於權益或其他綜合損益之項目相關者外，當期所得稅及遞延所得稅應認列於損益。

##### 1. 當期所得稅

當期所得稅包括當年度課稅所得（損失）按報導日之法定稅率或實質性立法稅率計算之預計應付所得稅或應收退稅款，及任何對以前年度應付所得稅之調整。

依所得稅法規定計算之未分配盈餘加徵所得稅列為股東會決議年度之當期所得稅。

##### 2. 遞延所得稅

遞延所得稅係就資產及負債於報導日之帳面金額與其課稅基礎之暫時性差異予以衡量認列，而遞延所得稅資產則於很有可能具有課稅所得以供可減除暫時性差異、虧損扣抵或購置機器設備、研究發展及人才培訓等支出所產生之所得稅抵減使用時認列。下列情況產生之暫時性差異則不予認列遞延所得稅：

- (1)非屬企業合併之交易原始認列之資產或負債，且於交易當時不影響會計利潤及課稅所得（損失）者。
- (2)因投資子公司及關聯企業所產生，且很有可能於可預見之未來不會迴轉者。
- (3)商譽之原始認列。

遞延所得稅係以預期資產實現或負債清償當期之稅率衡量，並以報導日之法定稅率或實質性立法稅率為基礎。遞延所得稅負債及資產之衡量，係反映企業於報導日預期回收或清償其資產及負債帳面金額之方式所產生之租稅效果。

對於未使用之課稅損失及未使用所得稅抵減遞轉後期，與可減除暫時性差異，在很有可能未來課稅所得可供使用之範圍內，認列為遞延所得稅資產。並於每一報導日予以重評估，就相關所得稅利益非屬很有可能實現之範圍內予以調減。

所得稅費用係直接認列於權益項目或其他綜合損益項目者，係就相關資產及負債於報導日之帳面金額與其課稅基礎之暫時性差異，以預期實現或清償時之適用稅率予以衡量。

## (二十)收入認列

收入係按移轉商品而預期有權取得之對價衡量。合併公司係於對商品之控制移轉予客戶而滿足履約義務時認列收入。

### 1. 銷售商品

合併公司係於對產品之控制移轉予客戶時認列收入。該產品之控制移轉係指產品已交付給客戶，且已無會影響客戶接受該產品之未履行義務。交付係客戶已依據交易條件接受產品，其陳舊過時及損失風險已移轉予客戶，且合併公司有客觀證據認為已滿足所有驗收條件之時點。

合併公司係於交付商品時認列應收帳款，因合併公司在該時點具無條件收取對價之權利。

## 2. 勞務收入

當提供勞務之交易結果可合理估計時，勞務收入採完工比例法認列；提供勞務之交易結果無法合理估計時，僅在已發生成本之可回收範圍內認列收入。

## 3. 財務組成部分

合併公司預期移轉商品予客戶之時點與客戶為該商品付款之時點間隔皆不超過一年，因此，合併公司不調整交易價格之貨幣時間價值。

### （二十一）營運部門報導

營運部門係合併公司之組成單位，從事可能獲得收入並發生費用（包括與企業內其他組成單位間交易所產生之收入與費用）之經營活動。營運部門之營運結果定期呈報合併公司營運決策者複核，以制定資源分配決策，並評估部門績效。

### （二十二）每股盈餘

合併公司列示歸屬於本公司普通股權益持有人之基本及稀釋每股盈餘。合併公司基本每股盈餘係以歸屬於本公司普通股權益持有人之損益，除以當期加權平均流通在外普通股股數計算之。稀釋每股盈餘則係將歸屬於本公司普通股權益持有人之損益及加權平均流通在外普通股股數，分別調整所有潛在稀釋普通股之影響後計算之。

### （二十三）政府補助

合併公司係於可合理確信將遵循政府補助所附加之條件，且將可收到該項補助時，按公允價值認列於遞延收入，並依有系統之基礎將該遞延收益認列為其他收益。補償合併公司所發生費用或損失之政府補助，係依有系統之基礎與相關之費用同期認列於損益。

## 五、重大會計判斷、估計及假設不確定性之主要來源

合併公司之合併財務報告與財務結果受會計政策、會計假設及估計之影響，會計假設及估計係基於過去經驗與其他攸關之因素，並由管理階層作出適當之專業判斷。



以下係對有關未來所作之假設及估計不確定性之其他主要來源資訊之說明，該等假設及不確定性具有導致資產及負債帳面金額於下個財務年度重大調整之重大風險。

(一)資產減損評估

合併公司於資產減損評估過程中，需依據對資產使用模式及產業特性之主觀判斷，以估計特定資產（資產群組）預期所產生之未來現金流量，並決定計算該資產使用價值所使用之適當折現率。任何由於經濟狀況或公司策略之改變所導致之估計變動，均可能在未來造成重大資產減損。

(二)遞延所得稅資產之可實現性

遞延所得稅資產係於未來很有可能有足夠課稅所得供可減除時間性差異使用時方予以認列。評估遞延所得稅資產之可實現性時，必須涉及管理階層之重大會計判斷及估計，包含預期未來銷貨收入成長及利潤率、免稅期間、可使用之所得稅抵減、稅務規劃等假設。任何關於全球經濟環境、產業環境之變遷及法令之改變，均可能引起遞延所得稅資產之重大調整。

六、重要會計項目之說明

(一)現金及約當現金

項 目	109年12月31日	108年12月31日
現金及零用金	\$ 298	\$ 490
銀行存款	48,687	102,438
合 計	<u>\$ 48,985</u>	<u>\$ 102,928</u>

(二)應收帳款

項 目	109年12月31日	108年12月31日
應收帳款總額	\$ 139,139	\$ 93,441
減：備抵損失	(3,081)	(4,398)
合 計	<u>\$ 136,058</u>	<u>\$ 89,043</u>

合併公司未持有任何擔保品或其他信用增強，亦無將應收帳款及對相同交易對方之應付帳款互抵之法定抵銷權。

駿熠電子科技股份有限公司及子公司  
民國 109 年度及 108 年度合併財務報告附註 (續)

1. 應收帳款之預期信用損失分析如下：

合併公司針對所有應收帳款採用簡化作法估計預期信用損失，亦即使用存續期間預期信用損失衡量，為此衡量目的，以應收帳款逾期天數訂定預期信用損失率，並已納入前瞻性之資訊。合併公司應收帳款之預期信用損失分析如下：

民國 109 年 12 月 31 日

項 目	應收帳款 帳面金額	加權平均預期 信用損失率	備抵存續期間 預期信用損失
未逾期	\$ 128,522	0.37%	\$ 481
已逾期			
30 天 以 內	6,210	3.27%	203
31 至 120 天	3,973	49.43%	1,964
121 至 365 天	203	99.51%	202
365 天 以 上	231	100.00%	231
合 計	<u>\$ 139,139</u>		<u>\$ 3,081</u>

民國 108 年 12 月 31 日

項 目	應收帳款 帳面金額	加權平均預期 信用損失率	備抵存續期間 預期信用損失
未逾期	\$ 82,029	0.84%	\$ 685
已逾期			
30 天 以 內	4,969	1.01%	50
31 至 120 天	2,699	0.00%	-
121 至 365 天	127	36.22%	46
365 天 以 上	3,617	100.00%	3,617
合 計	<u>\$ 93,441</u>		<u>\$ 4,398</u>

2. 應收帳款備抵損失之變動

項 目	109年度	108年度
期初餘額	\$ 4,398	\$ 3,802
減損損失之認列 (回升利益)	2,101	1,016
本期沖銷	(3,512)	(276)
外幣換算損益	94	(144)
期末餘額	<u>\$ 3,081</u>	<u>\$ 4,398</u>

駿熠電子科技股份有限公司及子公司  
民國 109 年度及 108 年度合併財務報告附註 (續)

(三)其他應收款

項 目	109年12月31日	108年12月31日
其他應收款	\$ 20,406	\$ 78,404
減：備抵損失	(6,566)	(67,534)
淨 額	<u>\$ 13,840</u>	<u>\$ 10,870</u>

截至民國 109 年及 108 年 12 月 31 日止，合併公司其他應收款中屬 LED 交易產生之其他應收款分別為 0 元及 67,534 仟元，經評估收回之可能性極低，故提列 100%備抵損失，且合併公司已於民國 104 年 9 月底對相關公司提出求償之訴訟，截至民國 109 年 12 月 31 日止，針對 LED 交易之訴訟案件，合併公司與佳營電子股份有限公司及 GPLighting Inc. 訴訟經臺灣高等法院二審審判決合併公司勝訴定讞，惟款項仍未能收回；與湯淺國際貿易股份有限公司於民國 105 年 1 月 20 日已達成和解，因對方面臨嚴重財務困難且合併公司已無法合理預期款項可回收，合併公司於民國 109 年 9 月將上述款項全數轉銷。

截至民國 109 年 12 月 31 日止，合併公司其他應收款中屬上海速快有限公司投資款項收回之金額計 4,377 仟元及屬上海滿潤文化創意有限公司投資款項收回之金額計 2,189 仟元，經評估收回可能性極低，故全數提列備抵損失。

(四)存貨淨額

項 目	109年12月31日	108年12月31日
原 料	\$ 5,761	\$ 3,176
在 製 品	622	888
商 品 及 製 成 品	20,605	11,879
在 途 存 貨	12	-
合 計	<u>27,000</u>	<u>15,943</u>
減：備抵跌價損失	(4,962)	(3,653)
淨 額	<u>\$ 22,038</u>	<u>\$ 12,290</u>

駿熠電子科技股份有限公司及子公司  
民國 109 年度及 108 年度合併財務報告附註 (續)

1. 合併公司認列為存貨成本之相關明細如下：

項 目	109年度	108年度
已 出 售 存 貨 成 本	\$ 219,885	\$ 195,842
存 貨 報 廢 損 失	1,744	132,425
存 貨 跌 價 損 失 ( 回 升 利 益 )	1,220	(132,984)
合 計	<u>\$ 222,849</u>	<u>\$ 195,283</u>

合併公司109年及108年度產生存貨跌價損失及回升利益，主要原因分別為WIFI產品報廢除帳及電子週邊之橡膠製品價格變動所致。

2. 上列存貨均未有提供擔保情形。

(五)預付款項

項 目	109年12月31日	108年12月31日
預 付 貨 款	\$ 26,552	\$ 40,568
其 他	9,226	10,850
合 計	<u>\$ 35,778</u>	<u>\$ 51,418</u>

(六)待出售非流動資產

項 目	109年12月31日	108年12月31日
待 處 分 設 備	\$ 6,925	\$ -

駿熠昆山公司於民國108年第2季與穰纖環保科技(蘇州)有限公司及劉憲政(以下稱合作方)簽訂三方合作協議書合作成立采緹昆山公司，由采緹昆山公司購入機器設備生產產品銷售，後因合作條件無法成就，雙方於民國109年9月11日簽訂合作終止協議，約定由合作方於民國109年10月1日以人民幣4,955仟元買回相關設備，並開立新台幣20,766仟元本票予合併公司作為擔保，上述設備預期於一年內可處分完成，符合待出售非流動資產定義，因此依據獨立外部鑑價專家評價報告將該等設備提列減損損失8,171仟元後，轉列待出售非流動資產。

依終止協議規定，合作方應提供不動產予合併公司作為清償交易價款之擔保，惟截至財務報告日止，上述款項仍未收取，且合作方尚未依終止協議約定提供不動產予合併公司作為擔保，合併公司已委任律師循法律途徑處理相關事項。

駿燿電子科技股份有限公司及子公司  
民國 109 年度及 108 年度合併財務報告附註（續）

(七)其他金融資產—流動

項 目	109年12月31日	108年12月31日
設備保證金	\$ 346	\$ -
原始到期日三個月以上定期存款	-	30,135
合 計	<u>\$ 346</u>	<u>\$ 30,135</u>

其他金融資產提供質押情形，請參閱合併財務報告附註八質押之資產之說明。

(八)透過其他綜合損益按公允價值衡量之金融資產—非流動

項 目	109年12月31日	108年12月31日
權益工具		
未上市(櫃)公司股權投資	\$ 45,867	\$ 36,319
評價調整	(4,564)	(3,960)
淨 額	<u>\$ 41,303</u>	<u>\$ 32,359</u>

1. 上述之金融資產均未有提供作質押擔保之情形。
2. 合併公司投資上述有價證券係以中長期持有為目的，因而選擇指定該等投資為透過其他綜合損益按公允價值衡量之金融資產。
3. 上述部分金融資產依據獨立評價師評價價值小於帳面金額部分調整入其他權益項下，請參閱合併財務報告附註六(十六)其他權益之說明。

(九)不動產、廠房及設備

合併公司民國109年度及108年度不動產、廠房及設備之成本、折舊及減損損失變動明細如下：

項目	租賃改良	房屋及建築	機器設備	其他設備	未完工程	總計
成本或認定成本：						
109年1月1日餘額	\$ 14,258	\$ 52,991	\$ 102,109	\$ 18,316	\$ 5,165	\$ 192,839
增添	2,000	-	11,524	1,342	114	14,980
處分	(14,258)	-	(27,146)	(7,906)	-	(49,310)
重分類	3,000	-	(4,654)	(707)	(5,267)	(7,628)
匯率變動影響數	-	891	1,384	119	(12)	2,382
109年12月31日餘額	<u>\$ 5,000</u>	<u>\$ 53,882</u>	<u>\$ 83,217</u>	<u>\$ 11,164</u>	<u>\$ -</u>	<u>\$ 153,263</u>

駿熠電子科技股份有限公司及子公司  
民國 109 年度及 108 年度合併財務報告附註（續）

項目	租賃改良	房屋及建築	機器設備	其他設備	未完工程	總計
108年1月1日餘額	\$ 14,258	\$ 78,663	\$ 103,094	\$ 17,489	\$ -	\$ 213,504
增添	-	-	5,842	3,627	8,013	17,482
處分	-	-	(5,436)	(3,227)	-	(8,663)
重分類	-	(23,616)	1,723	797	(2,766)	(23,862)
匯率變動影響數	-	(2,056)	(3,114)	(370)	(82)	(5,622)
108年12月31日餘額	\$ 14,258	\$ 52,991	\$ 102,109	\$ 18,316	\$ 5,165	\$ 192,839
折舊及減損損失：						
109年1月1日餘額	\$ 14,235	\$ 35,792	\$ 84,068	\$ 11,607	\$ -	\$ 145,702
折舊費用及減損損失	835	2,445	1,708	1,371	-	6,359
處分	(14,237)	-	(23,428)	(6,093)	-	(43,758)
重分類	-	-	(860)	(190)	-	(1,050)
匯率變動影響數	-	656	1,012	66	-	1,734
109年12月31日餘額	\$ 833	\$ 38,893	\$ 62,500	\$ 6,761	\$ -	\$ 108,987
108年1月1日餘額	\$ 14,212	\$ 44,546	\$ 90,194	\$ 13,418	\$ -	\$ 162,370
折舊費用及減損損失	23	2,817	1,435	1,277	-	5,552
處分	-	-	(4,775)	(2,868)	-	(7,643)
重分類	-	(10,185)	(245)	-	-	(10,430)
匯率變動影響數	-	(1,386)	(2,541)	(220)	-	(4,147)
108年12月31日餘額	\$ 14,235	\$ 35,792	\$ 84,068	\$ 11,607	\$ -	\$ 145,702
帳面價值：						
109年12月31日餘額	\$ 4,167	\$ 14,989	\$ 20,717	\$ 4,403	\$ -	\$ 44,276
108年12月31日餘額	\$ 23	\$ 17,199	\$ 18,041	\$ 6,709	\$ 5,165	\$ 47,137

- 截至民國 109 年及 108 年 12 月 31 日止，部分不動產、廠房及設備已提供予金融機構作為借款之擔保品，請參閱合併財務報告附註八質押之資產之說明。
- 合併公司民國 109 年及 108 年 1 月 1 日至 12 月 31 日之不動產、廠房及設備均無利息資本化之情事。
- 合併公司對不動產、廠房及設備進行減損評估，截至民國 109 年及 108 年 12 月 31 日止，不動產、廠房及設備已認列累計減損分別為 10,769 仟元及 11,658 仟元。

駿熠電子科技股份有限公司及子公司  
民國 109 年度及 108 年度合併財務報告附註（續）

(十)非金融資產減損

合併公司民國 109 年度及 108 年度認列非金融資產減損損失及迴轉利益明細如下：

項 目	109年度		108年度	
	認列於當期損益	認列於其他綜合損益	認列於當期損益	認列於其他綜合損益
減損損失迴轉-存貨	\$ -	\$ -	\$ 130,852	\$ -
減損(損失)-待出售非流動資產	(8,171)	-	-	-
合 計	\$ (8,171)	\$ -	\$ 130,852	\$ -

(十一)借款

1. 銀行短期借款

項 目	109年12月31日	108年12月31日
抵 押 借 款	\$ 14,883	\$ -
利 率 區 間	4.35%	-

2. 銀行長期借款及一年內到期之長期負債

民國 109 年 12 月 31 日

債 權 人	借款性質	借款金額	契約期限	利率區間	抵押或擔保	還款方式
兆豐銀行 (土城分行)	信用借款	\$ 10,000	109.07.15 ~112.07.14	1.5%	信保基金	分期償還
減：一年內到期之長期借款		(2,083)				
一年後到期之長期借款		\$ 7,917				

民國 108 年 12 月 31 日：無。

3. 有關抵押品之情形，請參閱合併財務報告附註八質押之資產之說明。

(十二)其他應付款

項 目	109年12月31日	108年12月31日
應 付 薪 資	\$ 8,160	\$ 6,632
其 他	10,403	14,174
合 計	\$ 18,563	\$ 20,806

駿熠電子科技股份有限公司及子公司  
民國 109 年度及 108 年度合併財務報告附註（續）

（十三）其他流動負債

項	目	109年12月31日	108年12月31日
預收	款項	\$ 859	\$ 19,230
其	他	3,829	4,863
合	計	<u>\$ 4,688</u>	<u>\$ 24,093</u>

（十四）退職後福利計畫

確定提撥計畫

1. 合併公司中駿熠公司及中華民國之子公司自民國 94 年 7 月起，依據「勞工退休金條例」相關規定，採行確定提撥退休辦法，對選擇適用該條例勞工，按月就已付薪資 6% 提繳退休金，民國 109 年度及 108 年度確定提撥退休金辦法下提列之退休金費用分別為 2,003 仟元及 2,117 仟元，儲存於勞保局設立之勞工退休金個人專戶。
2. 合併公司之其他國外子公司，則依各該公司註冊國之勞動法令提撥退休金，並以當期應撥之退休金數額認列，民國 109 年度及 108 年度，國外子公司依上開退休金辦法認列之退休金成本分別為 177 仟元及 1,848 仟元。

（十五）負債準備－非流動

項	目	109年12月31日	108年12月31日
投保中心	訴訟可能損失	<u>\$ 60,173</u>	<u>\$ -</u>

本公司前任董事長高英昶與詹世雄、林家毅等人利用本公司從事虛偽交易，財團法人證券投資人及期貨交易人保護中心以本公司違反證券交易法等情事，對本公司提起連帶賠償訴訟，本案經台灣新北地方法院於民國 109 年 8 月 11 日以 106 年度金字第 6 號判決本公司應連帶賠償 50,672 仟元並自民國 106 年 3 月 14 日起至清償日止，按年利率 5% 計算應支付利息計 9,501 仟元，本公司不服判決並提出上訴，因現時義務很有可能發生且金額可合理估計，故予以認列相關法律事項之負債準備計 60,173 仟元，另本公司就上述前董事長高英昶利用本公司從事虛偽交易造成公司之損失，業已提出民事告訴求償。



(十六)權益

1. 股本

項 目	109年12月31日	108年12月31日
額 定 股 本	\$ 1,000,000	\$ 1,000,000
實 收 股 本	\$ 353,687	\$ 343,687

截至民國 109 年 12 月 31 日止，本公司額定資本總額為 1,000,000 仟元 (含供員工認股權證 1,000 仟股)，實收資本額為 353,687 仟元，每股面額為 10 元，實際發行股數為 35,369 仟股，均為普通股。本公司普通股期初與期末流通在外股數調節如下：

項 目	109年12月31日	108年12月31日
1 月 1 日 餘 額	34,369 仟股	33,369 仟股
現 金 增 資	1,000 仟股	1,000 仟股
12 月 31 日 餘 額	35,369 仟股	34,369 仟股

本公司於民國 109 年 6 月 17 日股東會決議辦理私募普通股，並於民國 109 年 10 月 22 日董事會決議通過第一次私募現金增資發行新股 5,000 仟股，私募價格以每股 12 元發行，增資基準日訂為民國 109 年 11 月 5 日，前述私募現金增資實際認購股數為 1,000 仟股，金額計 12,000 仟元，業已完成變更登記。

另於民國 110 年 3 月 4 日董事會決議通過第二次私募現金增資發行新股 5,000 仟股，私募價格以每股 12.9 元發行，增資基準日訂為民國 110 年 3 月 16 日，前述私募現金增資實際認購股數為 5,000 仟股，金額計 64,500 仟元，業已於民國 110 年 3 月 23 日完成變更登記。

2. 資本公積

項 目	109年12月31日	108年12月31日
發 行 股 票 溢 價	\$ 3,588	\$ 43,183
員 工 認 股 權	3,226	3,226
合 計	\$ 6,814	\$ 46,409

依相關法令規定，超過票面金額發行股票所得之溢額（包括以超過面額發行普通股、因合併而發行股票之股本溢價、公司債轉換溢價、庫藏股票交易及實際取得或處分子公司股權價格與帳面價值差額等）及受領贈與之所得產生之資本公積得用以彌補虧損，亦得於公司無虧損時，用以發放現金股利或撥充股本，惟撥充股本時每年以其合計數不超過實收資本額 10%為限。此外，認列對子公司所有權權益變動數僅得用以彌補虧損。

### 3. 保留盈餘及股利

#### (1) 法定盈餘公積

依公司法規定，公司應就稅後純益提撥10%為法定盈餘公積，直至與資本總額相等為止。公司無虧損時，得經股東會決議，以法定公積發給新股或現金，惟以該項公積超過實收資本額25%為限。

#### (2) 特別盈餘公積

依金管證發字第1010012865號函、金管證發字第1010047490號函及「採用國際財務報導準則(IFRSs)後，提列特別盈餘公積之適用疑義問答」規定提列及迴轉特別盈餘公積。嗣後其他股東權益減項餘額有迴轉時，得就迴轉部分分派盈餘。

#### (3) 盈餘分配

依公司章程規定，年度決算如有盈餘，除依法繳納營利事業所得稅及彌補往年虧損外，次提10%為法定盈餘公積，但法定盈餘公積已達公司實收資本額時，得不再提列及依法令及所需提列之特別盈餘公積或迴轉特別盈餘公積後；如尚有餘額，併同累積未分配盈餘，由董事會擬具盈餘分配議案，提請股東會決議分派股東股息紅利。

#### (4) 股利政策

本公司股利政策為：

- A. 以股東權益為最大考量。
- B. 參酌公司之資金需求、財務結構及盈餘狀況等因素決定。
- C. 本公司為電子業，正處於成長期，為考量本公司有擴充生產線或擴廠及長期財務規劃資金需求，其盈餘之分派，得以股票股利及現金股利方式分配予股東，惟現金股利發放總額不得低於發放股東股利總額之10%。

駿熠電子科技股份有限公司及子公司  
民國 109 年度及 108 年度合併財務報告附註 (續)

(5)本公司於民國 109 年 6 月 17 日及 108 年 6 月 17 日經股東會決議通過民國 108 年度及 107 年度盈虧撥補案如下：

項 目	108年度	107年度
資本公積彌補虧損	\$ 41,595	\$ 58,842

(6)有關員工酬勞及董監酬勞估列基礎及認列金額之相關資訊請參閱合併財務報告附註六(二十一)員工福利、折舊及攤銷費用之說明。

4. 其他權益項目

項 目	國外營運機構財務 報表換算之兌換差 額	透過其他綜合損益 按公允價值衡量之 金融資產未實現損 益	合計
109年1月1日	\$ (401)	\$ (3,960)	\$ (4,361)
外幣換算差異數	(1,089)	-	(1,089)
透過其他綜合損益按公 允價值衡量之金融資 產之公允價值變動	-	(604)	(604)
所得稅影響數	218	-	218
109年12月31日	\$ (1,272)	\$ (4,564)	\$ (5,836)
108年1月1日	\$ 4,665	\$ (3,960)	\$ 705
外幣換算差異數	(6,319)	-	(6,319)
所得稅影響數	1,253	-	1,253
108年12月31日	\$ (401)	\$ (3,960)	\$ (4,361)

5. 庫藏股

民國 109 年度

單位：仟股

收回原因	期初股數	本期增加	本期減少	期末股數
轉讓股份予員工	-	542	-	542

民國 108 年度：無。

依證券交易法第 28 條之 2 之規定，公司買回股份之數量比例，不得超過公司已發行股份總數 10%；收買股份之總金額，不得逾公司保留盈餘加發行股份溢價及已實現之資本公積之金額。上述所收買之股數計 542 仟股及金額計 8,931 仟元均未超過法定限額。

本公司持有之庫藏股票依證券交易法規定不得質押，於未轉讓前，不得享有股東權利。

駿熠電子科技股份有限公司及子公司  
民國 109 年度及 108 年度合併財務報告附註 (續)

6. 非控制權益

項 目	109年度	108年度
期初餘額	\$ 19,607	\$ -
非控制權益增加(減少)	(25,101)	26,586
本期綜合損益	5,494	(6,979)
期末餘額	<u>\$ -</u>	<u>\$ 19,607</u>

(十七)營業收入

項 目	109年度	108年度
客戶合約收入		
商品銷售	\$ 255,364	\$ 193,412
太陽能廠站工程	-	53,742
其他	45,699	33,706
合 計	<u>\$ 301,063</u>	<u>\$ 280,860</u>

合併公司之商品銷售收入係源於商品於某一時點移轉予客戶所產生。

(十八)其他收入

項 目	109年度	108年度
租金收入	\$ 2,014	\$ 4,467
股利收入	-	130
其他收入—其他	12,521	11,624
合 計	<u>\$ 14,535</u>	<u>\$ 16,221</u>

(十九)其他利益及損失

項 目	109年度	108年度
處分及報廢不動產、廠房及設備利益(損失)	\$ (3,203)	\$ (586)
處分投資損益	480	1,896
淨外幣兌換損益	(2,465)	(2,779)
金融資產評價損益	216	349
資產減損損失	(8,171)	(106)
什項支出	(9,076)	(310)
賠償損失	(60,173)	-
合 計	<u>\$ (82,392)</u>	<u>\$ (1,536)</u>

賠償損失相關說明請參閱合併財務報告附註六(十五)之說明。

駿熠電子科技股份有限公司及子公司  
民國 109 年度及 108 年度合併財務報告附註 (續)

(二十)租賃協議

1. 使用權資產

項 目	109 年 12 月 31 日	108 年 12 月 31 日
使用權資產帳面金額		
土地	\$ 2,720	\$ 2,769
租賃資產	8,987	-
合計	<u>\$ 11,707</u>	<u>\$ 2,769</u>

項 目	109 年度	108 年度
使用權資產之增添		
租賃資產	<u>\$ 11,004</u>	<u>\$ -</u>
使用權資產之折舊費用		
土地	\$ 93	\$ 100
租賃資產	2,017	-
合計	<u>\$ 2,110</u>	<u>\$ 100</u>
使用權資產轉租收益	<u>\$ -</u>	<u>\$ -</u>

2. 租賃負債

項 目	109 年 12 月 31 日	108 年 12 月 31 日
租賃負債帳面金額		
流動	<u>\$ 2,165</u>	<u>\$ -</u>
非流動	<u>\$ 6,883</u>	<u>\$ -</u>

3. 其他租賃資訊

項 目	109 年度	108 年度
租賃負債之利息費用	<u>\$ 139</u>	<u>\$ -</u>
短期租賃之費用	<u>\$ 2,916</u>	<u>\$ 9,972</u>
低價值資產租賃之費用	<u>\$ 334</u>	<u>\$ 133</u>
租賃之現金流出總額	<u>\$ 3,247</u>	<u>\$ 10,163</u>

駿燭電子科技股份有限公司及子公司  
民國 109 年度及 108 年度合併財務報告附註 (續)

(二十一)員工福利、折舊及攤銷費用

性質\功能	109年度			108年度		
	屬於營業 成本者	屬於營業 費用者	合計	屬於營業 成本者	屬於營業 費用者	合計
員工福利						
薪資費用	\$ 45,133	\$ 53,695	\$ 98,828	\$ 39,327	\$ 41,793	\$ 81,120
勞健保費用	2,133	3,373	5,506	1,210	2,924	4,134
退休金費用	504	1,676	2,180	1,928	2,037	3,965
其他員工福利費用	2,100	2,078	4,178	1,341	1,820	3,161
小計	<u>\$ 49,870</u>	<u>\$ 60,822</u>	<u>\$ 110,692</u>	<u>\$ 43,806</u>	<u>\$ 48,574</u>	<u>\$ 92,380</u>
折舊費用	<u>\$ 2,715</u>	<u>\$ 6,286</u>	<u>\$ 9,001</u>	<u>\$ 3,243</u>	<u>\$ 2,739</u>	<u>\$ 5,982</u>
攤銷費用	<u>\$ 24,535</u>	<u>\$ 3,307</u>	<u>\$ 27,842</u>	<u>\$ 13,312</u>	<u>\$ 4,087</u>	<u>\$ 17,399</u>

- 依本公司章程規定，本公司應以當年度稅前利益扣除分配員工酬勞及董監酬勞前之利益於保留彌補累積虧損數額後，如尚有餘額應提撥員工酬勞 1%至 15%及董監酬勞不高於 3%。  
員工酬勞、董監酬勞分派比率之決定及員工酬勞以股票或現金為之，應由董事會以董事 3 分之 2 以上之出席及出席董事過半數同意之決議行之，並報告於股東會。員工酬勞發給股票或現金之對象包括符合一定條件之從屬公司員工。
- 本公司民國 109 年度及 108 年度估列員工酬勞及董監酬勞金額均為 0 仟元，係以截至當期止之獲利情況估列。
- 配發股票股利之股權計算基礎，係依據股東會決議前一日之收盤價並考量除權息之影響。惟若嗣後股東會決議實際配發金額與估列數有差異時，則列為次年度損益。
- 經董事會決議之民國 109 年度及 108 年度員工酬勞及董監酬勞發放金額均為 0 仟元，與民國 109 年度及 108 年度財務報告認列之金額一致。
- 有關本公司董事會決議之員工酬勞及董監酬勞等相關訊息，可至公開資訊觀測站中查詢。

駿熠電子科技股份有限公司及子公司  
民國 109 年度及 108 年度合併財務報告附註 (續)

(二十二)其他綜合損益

其他綜合損益組成項目	109年度		
	稅前金額	所得稅利益 (費用)	稅後金額
不重分類至損益之項目：			
透過其他綜合損益按公允價值衡量之權 益工具投資未實現評價損益	\$ (604)	\$ -	\$ (604)
後續可能重分類至損益之項目：			
國外營運機構財務報表換算之兌換差額	(1,089)	218	(871)
合 計	<u>\$ (1,693)</u>	<u>\$ 218</u>	<u>\$ (1,475)</u>

其他綜合損益組成項目	108年度		
	稅前金額	所得稅利益 (費用)	稅後金額
後續可能重分類至損益之項目：			
國外營運機構財務報表換算之兌換差額	\$ (6,319)	\$ 1,253	\$ (5,066)

(二十三)所得稅

1. 認列於損益之所得稅：

項 目	109年度	108年度
當期所得稅利益(費用)		
當期稅務應納稅額	\$ -	\$ -
遞延所得稅利益(費用)		
與時間性差異有關之遞延所得稅利益(費用)	(23)	4,348
所得稅利益(費用)	<u>\$ (23)</u>	<u>\$ 4,348</u>

2. 與其他綜合損益組成部分相關之所得稅：

項 目	109年度	108年度
遞延所得稅利益(費用)		
國外營運機構財務報表換算之兌換差額	<u>\$ 218</u>	<u>\$ 1,253</u>

駿熠電子科技股份有限公司及子公司  
民國 109 年度及 108 年度合併財務報告附註 (續)

3. 會計所得與所得稅費用之調節說明：

項 目	109年度	108年度
稅前淨利	\$ (146,625)	\$ (51,004)
稅前淨利按法定稅率計算之所得稅(費用)	\$ 29,325	\$ 10,201
調節項目之所得稅影響數		
永久性差異	(995)	(325)
未認列遞延所得稅資產之課稅損失之變動	(17,005)	15,934
未認列暫時性差異之變動	(12,446)	(20,450)
遞延所得稅資產影響數	3,821	3,661
母子公司適用不同稅率之影響數	(2,723)	(4,673)
所得稅(費用)	\$ (23)	\$ 4,348

民國 108 年 7 月經總統公布修正產業創新條例，明訂以民國 107 年度起之未分配盈餘興建或購置特定資產或技術達一定金額者，該投資金額得列為計算未分配盈餘之減除項目。

4. 遞延所得稅餘額

遞延所得稅資產及負債之變動如下：

民國 109 年度

項 目	期初餘額	認列於損益	認列於其他 綜合損益	期末餘額
遞延所得稅資產				
國外營運機構財務報表之 兌換差額	\$ 87	\$ -	\$ 218	\$ 305
遞延所得稅(負債)				
未實現兌換損益	\$ -	\$ (23)	\$ -	\$ (23)

民國 108 年度

項 目	期初餘額	認列於損益	認列於其他 綜合損益	期末餘額
遞延所得稅資產				
國外營運機構財務報表之 兌換差額	\$ -	\$ -	\$ 87	\$ 87
遞延所得稅(負債)				
未實現兌換損益	\$ (10)	\$ 10	\$ -	\$ -
採用權益法之投資	(4,338)	4,338	-	-
國外營運機構財務報表之 兌換差額	(1,166)	-	1,166	-
遞延所得稅(負債)合計	\$ (5,514)	\$ 4,348	\$ 1,166	\$ -



駿熠電子科技股份有限公司及子公司  
民國 109 年度及 108 年度合併財務報告附註 (續)

5. 未於資產負債表認列遞延所得稅資產項目：

項 目	109 年度	108 年度
虧損扣抵	\$ 43,336	\$ 32,949
暫時性差異		
未實現兌換損益	-	54
備抵損失	257	153
存貨跌價及呆滯損失	26	129
未實現判決賠償損失	12,035	-
資產報廢損失	102	-
依權益法認列之子公司、關聯企業及合資損益之份額	14,954	10,417
透過其他綜合損益按公允價值衡量之金融資產評價損失	72	-
合 計	<u>\$ 70,782</u>	<u>\$ 43,702</u>

6. 截至民國 109 年 12 月 31 日止，本公司得用以抵減以後年度應納所得稅額之遞延所得稅資產為虧損扣抵，明細如下：

虧損年度	尚未扣除之虧損	最後可扣除之年度
民國 106 年度核定數	\$ 70,314	民國 116 年度
民國 108 年度申報數	94,432	民國 118 年度
民國 109 年度申報數	51,937	民國 119 年度
合 計	<u>\$ 216,683</u>	

7. 合併公司營利事業所得稅結算申報案件，業經稅捐稽徵機關核定年度如下：

公司名稱	核定年度
駿熠公司	民國 107 年度
峻億公司	民國 108 年度
驛鵬公司	民國 108 年度

(二十四)每股盈餘

基本每股(虧損)

	109 年度	108 年度
1. 歸屬於本公司普通股權益持有人之淨(損)	<u>\$ (152,142)</u>	<u>\$ (39,677)</u>
2. 普通股加權平均流通在外股數(仟股)：		
期初已發行普通股	34,369	33,369
現金增資	153	586
買回庫藏股	(411)	-
期末普通股加權平均流通在外股數	<u>34,111</u>	<u>33,955</u>
3. 基本每股(虧損)(元)	<u>\$ (4.46)</u>	<u>\$ (1.17)</u>

駿熠電子科技股份有限公司及子公司  
民國 109 年度及 108 年度合併財務報告附註 (續)

七、關係人交易

(一) 母公司與最終控制者

本公司為合併公司之最終控制者，與子公司間之交易金額及餘額，於編製合併財務報表時已予以銷除，並未揭露於本附註。合併公司與其他關係人之交易明細揭露如下：

(二) 關係人名稱及關係

關係人名稱	與合併公司關係
寶綠森(廈門)生物科技有限公司	對采緹公司採權益法評價之公司 (108年10月24日處分股權喪失權益法)

(三) 與關係人間之重要交易事項

進貨

關 係 人 名 稱	109年度	108年度
寶綠森(廈門)生物科技有限公司	\$ -	\$ 1,613

(四) 主要管理階層薪酬總額相關資訊如下：

項 目	109年度	108年度
薪資及其他短期員工福利	\$ 9,132	\$ 12,071
退 職 後 福 利	226	422
合 計	\$ 9,358	\$ 12,493

八、質押之資產

資產項目	擔保用途	帳面金額	
		109年12月31日	108年12月31日
其他金融資產—流動	設備保證金	\$ 346	\$ -
存出保證金	設備保證金	325	910
投資性不動產	銀行借款	11,618	-
房屋及建築	銀行借款	14,989	-
使用權資產	銀行借款	2,720	-
合 計		\$ 29,998	\$ 910

## 九、重大或有負債及未認列之合約承諾

本公司前任董事長高英昶與詹世雄、林家毅等人利用本公司從事虛偽交易，財團法人證券投資人及期貨交易人保護中心以本公司違反證券交易法等情事，對本公司提起連帶賠償訴訟，其判決結果及相關說明請參閱合併財務報告附註六(十五)之說明。

## 十、重大之災害損失：無。

## 十一、重大之期後事項

本公司於民國 110 年 3 月 4 日董事會通過私募現金增資發行新股 5,000 仟股，私募價格以每股 12.9 元發行，增資基準日訂為民國 110 年 3 月 16 日，相關說明請參閱合併財務報告附註六(十六)之說明。

## 十二、其 他

### (一)金融工具

1. 合併公司非以公允價值衡量之金融工具(包括現金及約當現金、應收票據及帳款、其他金融資產、應付票據及帳款與其他金融負債)之帳面金額係公允價值之合理近似值，另以公允價值衡量之金融工具之公允價值資訊請參閱合併財務報告附註十二(一)6 之說明。金融工具之詳細資訊已揭露於各該個別附註。

### 2. 財務風險管理目的與政策

合併公司財務風險管理目標主要為管理營運活動相關之市場風險、信用風險及流動性風險，並依政策及風險偏好，進行前述風險之辨認、衡量及管理。

合併公司對於財務風險管理已依相關規範建立適當之政策、程序及內部控制，重要財務活動須經董事會依相關規範及內部控制制度進行覆核。

於財務管理活動執行期間，合併公司須確實遵循所訂定之財務風險管理之相關規定。

合併公司為降低並進而管理相關財務風險，致力於分析、辨認及評估相關財務風險因素對合併公司財務之可能不利影響，並提出相關因應方案藉以規避財務風險產生之不利因素。

### 3. 市場風險

市場風險係指因市價格變動，如匯率及利率變動而影響合併公司之收益或所持有金融工具價值之風險。市場風險管理之目標係管控市場風險之暴險程度在可承受範圍內，並將投資報酬最佳化。合併公司主要暴露於外幣匯率變動及利率變動等市場風險，並使用某些衍生金融工具以管理相關風險。民國 109 年度及 108 年度，有關金融工具市場風險之暴險及對該等暴險之管理與衡量方式並無改變。

#### (1) 外幣匯率風險

合併公司營運活動及國外營運機構淨投資主要係以外幣進行交易，因此產生匯率風險。匯率風險管理策略為定期檢視各種幣別資產及負債之淨部位，並對該淨部位進行風險管理；為避免因匯率變動造成外幣資產價值減少及未來現金流量之波動，規避匯率風險工具之選擇，係以避險成本與避險期間為考量。合併公司對財務報告具重大影響之外幣資產、負債資訊明細如下：

項 目	109年12月31日		
	外幣(仟元)	匯率	帳面金額
金融資產			
貨幣性項目			
美金	\$ 4,442	28.48	\$ 126,508
人民幣	153	4.377	670
金融負債			
貨幣性項目			
美金	1,390	28.48	39,587
項 目	108年12月31日		
項 目	外幣(仟元)	匯率	帳面金額
金融資產			
貨幣性項目			
美金	\$ 2,662	29.98	\$ 79,807
人民幣	1,453	4.305	6,255
金融負債			
貨幣性項目			
美金	663	29.98	19,877

駿熠電子科技股份有限公司及子公司  
民國 109 年度及 108 年度合併財務報告附註（續）

匯率風險之敏感性分析如下：

新 相 利	對 台 益	升 值 (	幣 值 損	5% 失 )	109年度	
					美金	人民幣
					\$ 4,346	\$ 34
新 相 利	對 台 益	升 值 (	幣 值 損	5% 失 )	108年度	
					美金	人民幣
					\$ 2,997	\$ 313

## (2) 利率風險

利率風險係因市場利率之變動而導致金融工具之公允價值或未來現金流量波動之風險，合併公司之利率風險主要係來自於浮動利率借款。合併公司藉由維持一適當之浮動利率組合來管理利率風險。合併公司定期評估避險活動，使其與利率觀點及既定之風險偏好一致，以確保採用最符合成本效益之避險策略。

合併公司之金融資產及金融負債利率曝險於本附註之流動性風險中說明。

敏感度分析係依金融工具於報導期間結束日之利率曝險而決定。

對於浮動利率負債，其分析方式係假設報導期間結束日流通在外之負債金額於整年度皆流通在外。合併公司內部向主要管理階層報告利率時所使用之變動率為利率增加或減少 1%，此亦代表管理階層對利率之合理可能變動範圍之評估。若利率增加或減少 1%，其他變數維持不變之情況下，合併公司民國 109 年度及 108 年度之淨利將分別減少或增加 62 仟元及 0 仟元，主因係合併公司借款利率之變動所致。

## 4. 信用風險管理

信用風險係指交易對方無法履行合約義務而造成合併公司財務損失之風險。截至民國 109 年及 108 年 12 月 31 日止，合併公司可能因交易對方未履行義務造成財務損失之最大信用風險曝險主要來自於合併資產負債表所認列之金融資產帳面金額。

合併公司之信用風險係因營業活動(主要為應收帳款及票據)及財務活動(主要為銀行存款及各種金融工具)所致。

駿燿電子科技股份有限公司及子公司  
民國 109 年度及 108 年度合併財務報告附註 (續)

業務單位係依循合併公司之客戶信用風險管理之政策、程序及控制以管理客戶信用風險。所有客戶之信用風險評估係綜合考量該客戶之財務狀況、信評機構之評等、以往之歷史交易經驗、目前經濟環境以及內部評等標準等因素。另亦於適當時機使用某些信用增強工具，以降低特定客戶之信用風險。

財務單位依照合併公司政策管理銀行存款及其他金融工具之信用風險。

#### 5. 流動性風險管理

合併公司係透過管理及維持足夠部位之現金及約當現金以支應營運並減輕現金流量波動之影響。合併公司管理階層監督銀行融資額度之使用狀況並確保借款合同條款之遵循。

銀行借款對合併公司而言係一項重要流動性來源。截至民國 109 年及 108 年 12 月 31 日止，合併公司未使用之短期銀行融資總額度分別為 140,849 千元及 0 千元。

下表說明合併公司已約定還款期間之非衍生金融負債合約到期情形，係依據合併公司最早可能被要求還款之日期，並以其未折現現金流量編製，包括以浮動利率支付之利息及本金之現金流量，但不考慮銀行可執行要求合併公司立即還款之權利之機率。

#### 民國 109 年 12 月 31 日

項 目	短於 三個月	三個月 至一年	一年 至五年	五年以上	未折現現金 流量合計	帳面金額
非衍生金融負債						
短期借款	\$ -	\$ 14,883	\$ -	\$ -	\$ 14,883	\$ 14,883
應付票據及帳款	90,455	-	-	-	90,455	90,455
其他應付款	18,563	-	-	-	18,563	18,563
租賃負債	538	1,627	6,883	-	9,048	9,048
長期借款	38	2,215	8,038	-	10,291	10,000
存入保證金	-	-	1,092	-	1,092	1,092
合 計	\$ 109,594	\$ 18,725	\$ 16,013	\$ -	\$ 144,332	\$ 144,041

#### 民國 108 年 12 月 31 日

項 目	短於 三個月	三個月 至一年	一年 至五年	五年以上	未折現現金 流量合計	帳面金額
非衍生金融負債						
應付票據及帳款	\$ 64,332	\$ -	\$ -	\$ -	\$ 64,332	\$ 64,332
其他應付款	20,806	-	-	-	20,806	20,806
存入保證金	-	-	968	-	968	968
合 計	\$ 85,138	\$ -	\$ 968	\$ -	\$ 86,106	\$ 86,106

## 6. 金融工具之公允價值

### (1) 按攤銷後成本衡量金融工具之公允價值

合併公司認為以攤銷後成本衡量之金融資產及金融負債於合併財務報告中之帳面金額趨近於其公允價值。

### (2) 衡量公允價值所採用之評價技術及假設

公允價值係指於衡量日，市場參與者間在有秩序之交易中出售資產所能收取或移轉負債所需支付之價格。合併公司衡量或揭露金融資產及金融負債公允價值所使用之方法及假設如下：

- A. 現金及約當現金、應收款項、應付款項及其他流動負債之帳面價值為公允價值之合理近似值，主要係因此類工具之到期期間短。
- B. 於活絡市場交易且具標準條款與條件之金融資產及金融負債，其公允價值係參照市場報價決定(例如上市櫃股票及債券等)。
- C. 無活絡市場交易之權益工具(例如上市櫃私募股票、無活絡市場之公開發行公司股票及未公開發行公司股票)，採市場法或資產法估計公允價值，係以相同或可比公司權益工具之市場交易所產生之價格及其他攸關資訊(例如缺乏流通性折價因素、類似公司股票本益比、類似公司股票股價淨值比等輸入值)推估公允價值。
- D. 按攤銷後成本衡量之金融資產及長期應付款之公允價值係以現金流量折現分析為基礎決定，由於折現值與帳面值差異不大，故以帳面價值列示。

### (3) 認列於合併資產負債表之公允價值衡量

金融工具於原始認列後以公允價值衡量方式之分析，衡量方式係基於公允價值可觀察之程度分為第一至三等級：

- A. 第一等級公允價值衡量係指相同資產或負債於活絡市場之報價(未經調整)。
- B. 第二等級公允價值衡量係指由資產或負債直接(亦即價格)或間接(亦即由價格推導而得)之可觀察輸入值推導公允價值，但不包括於第一等級報價者。
- C. 第三等級公允價值衡量係指評價技術係以不可觀察之輸入值(非以可觀察市場資料為基礎之資產或負債之輸入值)推導公允價值。

駿熠電子科技股份有限公司及子公司  
民國 109 年度及 108 年度合併財務報告附註 (續)

(4)公允價值—以重複性基礎按公允價值衡量之金融工具

民國 109 年 12 月 31 日

項目	第 1 等級	第 2 等級	第 3 等級	合 計
透過損益按公允價值衡量之金融資產				
基金	4,955	-	-	4,955
透過其他綜合損益按公允價值衡量之金融資產				
非上市(櫃)公司股票	-	-	41,303	41,303
合計	\$ 4,955	\$ -	\$ 41,303	\$ 46,258

民國 108 年 12 月 31 日

項目	第 1 等級	第 2 等級	第 3 等級	合 計
透過損益按公允價值衡量之金融資產				
上市(櫃)公司股票	\$ 4,262	\$ -	\$ -	\$ 4,262
基金	4,305	-	-	4,305
透過其他綜合損益按公允價值衡量之金融資產				
非上市(櫃)公司股票	-	-	32,359	32,359
合計	\$ 8,567	\$ -	\$ 32,359	\$ 40,926

(二)資本管理

合併公司之資本管理目標，係為保障合併公司得以繼續經營，並維持最佳資本結構以降低資金成本，為股東提供報酬。為了維持或調整資本結構，合併公司可能會調整支付予股東之股利金額、退還資本予股東、發行新股或出售資產以降低債務。合併公司透過定期審核負債資產比例對資金進行監控。合併公司之資本為資產負債表所列示之「權益總計」，亦等於資產總計減負債總計。

合併公司民國 109 年及民國 108 年 12 月 31 日之負債資產比例如下：

項 目	109年12月31日	108年12月31日
負 債 總 額	\$ 208,925	\$ 110,199
資 產 總 額	\$ 403,157	\$ 475,344
負 債 資 產 比 例	52%	23%



駿熠電子科技股份有限公司及子公司  
民國 109 年度及 108 年度合併財務報告附註 (續)

(三) 民國 108 年度合併報告更正說明

駿熠昆山公司於民國 108 年 4 月與第三人簽定合作協議成立采緹昆山公司，約定駿熠昆山以現金出資，第三人以無形資產出資，駿熠昆山公司以投資協議書所約定之比例認列所享有之份額，惟後財團法人中華民國會計研究發展基金會民國 110 年 3 月 16 日(110)基秘字第 99 號函規定，駿熠昆山公司應按實際現金出資金額與第三人無形資產投入日之公允價值衡量所取得相應之權益比例認列所享有之份額，合併公司據以更正民國 108 年度合併財務報告，更證明細如下：

會計項目	更正前金額	更正金額	更正後金額
<u>民國108年12月31日</u>			
資 產			
無形資產	\$ 13,055	\$ 11,025	\$ 24,080
權 益			
保留盈餘			
待彌補虧損	\$ (41,595)	\$ 1,398	\$ (40,197)
其他權益	(4,310)	(51)	(4,361)
非控制權益	9,929	9,678	19,607
合計	<u>\$ (35,976)</u>	<u>\$ 11,025</u>	<u>\$ (24,951)</u>
<u>民國108年度</u>			
綜合損益			
其他綜合損益			
後續可能重分類至損益之項目			
國外營運機構財務報表換算之兌換差額	\$ (6,268)	\$ (51)	\$ (6,319)
淨利歸屬於：			
母公司業主	\$ (41,595)	\$ 1,918	\$ (39,677)
非控制權益	(4,057)	(2,922)	(6,979)
合計	<u>\$ (45,652)</u>	<u>\$ (1,004)</u>	<u>\$ (46,656)</u>
綜合損益歸屬於：			
母公司業主	\$ (46,610)	\$ 1,867	\$ (44,743)
非控制權益	(4,057)	(2,922)	(6,979)
合計	<u>\$ (50,667)</u>	<u>\$ (1,055)</u>	<u>\$ (51,722)</u>
每股盈餘 (虧損)			
基本每股盈餘 (虧損)	\$ (1.23)	\$ 0.06	\$ (1.17)

### 十三、附註揭露事項

#### （一）重大交易事項相關資訊

1. 資金貸與他人：詳附表一。
2. 為他人背書保證：無。
3. 期末持有有價證券情形：詳附表二。
4. 累積買進或賣出同一有價證券之金額達新台幣 3 億元或實收資本額 20%以上：無。
5. 取得不動產之金額達新台幣 3 億元或實收資本額 20%以上：無。
6. 處分不動產之金額達新台幣 3 億元或實收資本額 20%以上：無。
7. 與關係人進、銷貨之金額達新台幣 1 億元或實收資本額 20%以上：無。
8. 應收關係人款項達新台幣 1 億元或實收資本額 20%以上：無。
9. 從事衍生性商品交易者：無。
10. 母子公司間業務關係及重要交易往來情形：詳附表三。

#### （二）轉投資事項相關資訊：詳附表四。

#### （三）大陸投資資訊：詳附表五。

#### （四）主要股東資訊：詳附表六。

### 十四、部門資訊

合併公司主要收入來自於各種塑膠製品之生產及買賣、餐飲收入與軌道維修及電機工程收入等，其中餐飲收入與軌道維修及電機工程收入因未達揭露門檻而未列於應報導部門，合併公司依主要營運決策者定期複核用以分配資源及績效衡量之營運結果，合併公司係屬單一營運部門。營運部門損益、資產及負債之衡量基礎與財務報告編製基礎相同，請參閱前述之合併財務報告。

#### （一）產品別資訊

請參閱合併財務報告附註六(十七)之說明。

#### （二）地區別資訊

合併公司地區別資訊如下，其中收入係依據客戶所在地理位置為基礎歸類，而非流動資產則依據資產所在地理位置歸類。

駿熠電子科技股份有限公司及子公司  
民國 109 年度及 108 年度合併財務報告附註 (續)

地區別	109 年度	108 年度
來自外部收入		
臺灣	\$ 77,901	\$ 129,806
中國大陸	189,813	129,758
越南	32,653	20,481
其他	696	815
合 計	\$ 301,063	\$ 280,860

項 目	109 年 12 月 31 日	108 年 12 月 31 日
非流動資產		
臺灣	\$ 18,507	\$ 22,686
中國大陸	70,505	100,867
合 計	\$ 89,012	\$ 123,553

非流動資產包含不動產、廠房及設備、無形資產及其他非流動資產，惟不包含金融工具。

(三) 主要客戶資訊

民國 109 年度及 108 年度單一客戶收入達合併公司收入淨額 10% 之資訊如下：

客戶別	109 年度	108 年度
甲客戶	\$ -	\$ 51,824
乙客戶	33,785	460
丙客戶	32,653	20,481
合 計	\$ 66,438	\$ 72,765

附表一

資金貸與他人

民國109年1月1日至12月31日

單位：新台幣仟元

編號 (註1)	貸出資金 之公司	貸與對象	往來科目 (註2)	是否為 關係人	本期最高 額度餘額	期末額 度餘額	期末實際 動支餘額	利率 區間	資金貸與 性質(註3)	業務往來 金額	有短期融通資金 必要之原因(註5)	提列備抵 呆帳金額	擔保品		對個別對象 資金貸與限額	資金貸與最 高限額(註6)
													名稱	價值		
0	聯輝電子科技股 份有限公司	地恆能源有限公 司	其他應收款	否	\$ 9,500	\$ 9,500	\$ 9,500	4.00%	1	\$ 23,771	-	\$ -	支票	\$ 9,500	\$ 23,771	\$ 23,771
0	聯輝電子科技股 份有限公司	東皇國際股份有 限公司	其他應收款	否	4,029	4,029	2,869	8.00%	1	7,717	-	-	支票及本票	4,664	7,717	7,717
0	聯輝電子科技股 份有限公司	聯輝實業股份有 限公司	其他應收關 係人款	是	30,000	30,000	-	2.00%	2	-	營業週轉	-	-	-	77,693 (194,232×40%)	77,693 (194,232×40%)
0	聯輝電子科技股 份有限公司	峻德事業股份有 限公司	其他應收關 係人款	是	10,000	-	-	2.00%	2	-	營業週轉	-	-	-	77,693 (194,232×40%)	77,693 (194,232×40%)
1	峻德事業股份有 限公司	聯輝實業股份有 限公司	其他應收關 係人款	是	8,000	8,000	4,000	2.00%	2	-	營業週轉	-	-	-	3,443 (8,607×40%)	3,443 (8,607×40%)
2	URC International L.L.C.	聯輝電子科技股 份有限公司	其他應收關 係人款	是	8,730	8,544	8,222	2.00%	2	-	營業週轉	-	-	-	71,318 (178,295×40%)	71,318 (178,295×40%)
3	聯輝電子科技(昆 山)有限公司	聯輝電子科技股 份有限公司	其他應收關 係人款	是	43,791	43,770	-	4.35%	2	-	營業週轉	-	-	-	48,441 (121,102×40%)	48,441 (121,102×40%)
4	聯輝實業股份有 限公司	聯輝電子科技股 份有限公司	其他應收關 係人款	是	7,000	7,000	-	2.00%	2	-	營業週轉	-	-	-	6,043 (15,108×40%)	6,043 (15,108×40%)

註1：0 代表聯輝電子科技股份有限公司 1 代表峻德事業股份有限公司 2 代表URC International L.L.C.

3 代表聯輝電子科技(昆山)有限公司 4 代表聯輝實業股份有限公司

註2：帳列之應收關係企業款項、應收關係人款項、股東往來、預付款、暫付款如屬資金貸與性質，均已填入本表。

註3：資金貸與性質填寫 1 代表有業務往來 2 代表有短期融通資金之必要

註4：資金貸與性質屬 1 者已填寫業務往來金額（業務往來係指貸出資金之公司與貸與對象最近一年度之業務往來金額）

註5：資金貸與性質屬 2 者已具體說明必要貸與資金之原因及貸與對象之資金用途，例如償還借款、購置設備、營業週轉……等。

註6：最高限額計算方法：(1) 係依貸出資金之公司訂定資金貸與他人作業程序，資金貸與有業務往來之公司或行號及有短期融通資金必要之公司或行號之總額，以不超過該公司最近期經會計師查核簽證或核閱財務報表淨值之40%為限。

(2) 資金貸與有業務往來之公司或行號，個別貸與金額以不超過雙方間業務往來金額為限。

(3) 資金貸與有短期融通資金必要之公司或行號，個別貸與金額以不超過該公司最近期經會計師查核簽證或核閱財務報表淨值之40%為限。

附表二

期末持有有價證券情形 (不包含投資子公司、關聯企業及合資權益部分)

民國109年12月31日

單位：新台幣仟元/仟股

持有之公司	有價證券種類及名稱(註1)	與有價證券發行人之關係(註2)	帳列科目	期 末			備 註
				股數	帳面金額 (註3)	持股比例	
駿熠電子科技股份有限公司	未上市(櫃)公司股權投資 依特博科技股份有限公司	無	透過其他綜合損益按公允價值衡量之金融資產—非流動	2,000	\$ 24,680	6.67%	\$ 24,680
峻德事業股份有限公司	未上市(櫃)公司股權投資 雷斯利傳媒國際股份有限公司	無	透過其他綜合損益按公允價值衡量之金融資產—非流動	600	3,735	2.63%	3,735
駿熠電子科技(昆山)有限公司	基 金 私募證券投資基金	無	透過損益按公允價值衡量之金融資產—流動	-	4,955	-	4,955
"	未上市(櫃)公司股權投資 廣州柏曦眾仁投資合夥企業(有限合夥)	無	透過其他綜合損益按公允價值衡量之金融資產—非流動	-	12,888	-	12,888

註1：本表所稱有價證券，係指屬國際財務報導準則第9號「金融工具」範圍內之股票、債券、債權、受受益憑證及上述項目所衍生之有價證券。

註2：有價證券發行人非屬關係人者，該欄不填。

註3：按公允價值衡量者，帳面金額乙欄係公允價值評價調整後及扣除累計減損之帳面餘額；非屬按公允價值衡量者，帳面金額乙欄係原始取得成本或攤銷後成本扣除累計減損之帳面餘額。

註4：因提供擔保、質押借款或其他依約定而受限制使用者，已註明提供擔保或質借股數、擔保或質借金額及限制使用情形。

註5：投資子公司及關聯企業相關資訊，請參閱附表四轉投資相關資訊。

附表三

母公司間業務關係及重要交易往來情形

民國109年1月1日至12月31日

單位：新台幣仟元

編號 (註1)	交易人名稱	交易往來對象	與交易人之 關係(註2)	交易往來情形			佔合併總營收或 總資產之比率(註3)
				科目	金額	交易條件	
0	駿熠電子科技股份有限公司	駿熠電子科技(昆山)有限公司	1	其他收入	4,256	一般正常交易條件	1.41%
6	駿熠電子科技(昆山)有限公司	采緹環保科技(昆山)有限公司	3	租金收入	4,453	一般正常交易條件	1.48%

註1： 母公司及子公司相互間之業務往來資訊應分別於編號欄註明，編號之填寫方法如下：

1. 母公司填0。 2. 子公司依公司別由阿拉伯數字1開始依序編號。

註2： 與交易人之關係有以下三種，標示種類即可：

1. 母公司對子公司。 2. 子公司對母公司。 3. 子公司對子公司。

註3： 交易往來金額佔合併總營收或總資產比率之計算，若屬資產負債科目者，以期未餘額佔合併總資產之方式計算；若屬損益科目者，以期中累積金額佔合併總營收之方式計算。

註4： 母公司間重要交易往來金額達合併總營收或總資產之比率達1%以上或其金額達新台幣5,000仟元以上者列示於本表。

註5： 上述交易於編製合併財務報告時，業已沖銷。

註6： 相對之關係人交易不另行揭露。

附表四

轉投資相關資訊(不包含大陸被投資公司)

民國109年1月1日至12月31日

投資公司名稱	被投資公司名稱	所在地區	主要營業項目	原始投資金額		期末持有 比率	股數	被投資公司 本期損益	本公司認列 之投資損益	備註
				本期末	去年底					
駿熠電子科技股份有限公司	Gloden Profit Limited	英屬維京群島	投資公司	\$ 198,730	\$ 198,730	100.00%	6,376	\$ (24,601)	\$ (24,601)	註2
"	峻德事業股份有限公司	中華民國	不動產買賣及租賃	20,000	20,000	100.00%	2,000	(5,214)	(5,214)	註2
"	聯騰實業股份有限公司	中華民國	軌道車輛維修及電機工程等	25,000	25,000	100.00%	2,500	(7,799)	(7,799)	註2
Gloden Profit Limited	URC International L. L. C.	美國	控股公司	139,217	139,217	100.00%	-	(27,246)	(27,246)	註2
"	Hero Crown Group Limited	薩摩亞	控股公司	註1	註1	100.00%	-	(14)	(14)	註2
"	Unitel Technology Limited	"	貿易公司	303	303	100.00%	10	(17)	(17)	註2
"	Unitcom Limited	"	控股公司	38,284	38,284	100.00%	-	(42)	(42)	註2
URC International L. L. C.	URC International Company Limited	越南	太陽能電場及電氣設備相關事業等	14,993	-	100.00%	-	(49)	(49)	註2
URC International Company Limited	URC Electronic Technology (Vietnam) Company Limited	"	銷貨各類塑膠製品及橡膠製品	5,696	-	100.00%	-	-	-	註2

單位：新台幣仟元/仟股

註1：Hero(SAMOA)於民國104年減資退還股款後，投資金額為美金1元。

註2：上述交易於編製合併財務報告時，業已依規定沖銷。

附表五

大陸投資資訊

民國109年1月1日至12月31日

單位：美金仟元、新台幣仟元

1. 大陸被投資公司名稱、主要營業項目、實收資本額、投資方式、資金匯出入、持股比例、投資損益、投資帳面價值及匯回投資損益情形：

大陸被投資 公司名稱	主要 營業項目	實收資本額	投資方式 (註1)	本 期 初 自 台 灣 匯 出 累 積 金 額	本 期 匯 出 或 回 收 金 額		本 期 末 自 台 灣 匯 出 累 積 金 額	被 投 資 公 司 本 期 損 益	直 接 或 間 接 投 資 比 例	本 期 認 列 之 投 資 損 益 (註2)	期 末 投 資 帳 面 價 值	截 至 本 期 已 匯 回 投 資 收 益
					匯 出	收 回						
聯煜電子科技(崑山)有限公司	生產及銷貨各類塑膠製品及橡膠製品	\$ 213,374 (USD 6,550)	(二) 透過JRC 轉投資	\$ 172,797 (USD 5,320)	\$ -	\$ -	\$ 172,797	\$ (27,500)	100.00%	\$ (27,500)	\$ 121,102	\$ -
采捷環保科技(崑山)有限公司	環保科技及生物科技	41,113 (RMB 9,150)	(三) 由大陸子公司(駿熠昆山)間接投資	-	-	-	-	(19,240)	100.00%	(14,712)	6,156	-

註1：投資方式區分為下列三種：

- (一)直接赴大陸地區從事投資。
- (二)透過第三地區投資設立公司再投資大陸公司(請註明該第三地區之投資公司)。
- (三)其他方式。

註2：經台灣母公司簽證會計師查核之財務報告認列。

2. 赴大陸地區投資限額：

本 期 末 累 計 自 台 灣 匯 出 赴 大 陸 地 區 投 資 金 額	經 濟 部 投 審 會 核 准 投 資 金 額	依 經 濟 部 投 審 會 規 定 赴 大 陸 地 區 投 資 限 額 (註3)
\$ 196,245	\$ 270,100	\$ 116,539

註3：以淨值或合併淨值之60%，其較高者為限額。

3. 重大交易事項：無。



附表六

主要股東資訊  
民國109年12月31日

主要股東名稱	持有股數	持股比例
賈文中	2,838,000	8.02%
昶泓投資有限公司	2,383,390	6.73%
呂冠陞	2,199,000	6.21%
凱基商業銀行受託保管鈞譽量化交易基金投資專戶	2,034,000	5.75%

1. 本表主要股東資訊係由集保公司以每季底最後一個營業日，計算股東持有公司已完成無實體登錄交付(含庫藏股)之普通股及特別股合計達5%以上資料。至於公司財務報告所記載股本與公司實際已完成無實體登錄交付股數，可能因編製計算基礎不同或有差異。
2. 上開資料如屬股東將持股交付信託，係以受託人開立信託專戶之委託人個別分戶揭示。至於股東依據證券交易法令辦理持股超過10%之內部人股權申報，其持股包括本人持股加計其交付信託且對信託財產具有運用決定權股份等，有關內部人股權申報資料請參閱公開資訊觀測站。

【附件五】最近年度經會計師查核簽證之公司個體財務報告



大師聯合會計師事務所 TOPPEST CPA<sup>S</sup> & CO.,

11072 台北市信義區基隆路一段176號5樓之1 TEL:+886-2-2768-7755 FAX:+886-2-8787-7271  
5F-1., No.176, Sec.1, Keelung Rd., Xinyi Dist., Taipei City 11072, Taiwan (R.O.C.)

會計師查核報告

(109)師審 017 號

駿熠電子科技股份有限公司 公鑒：

**查核意見**

駿熠電子科技股份有限公司民國 109 年及 108 年 12 月 31 日之個體資產負債表，暨民國 109 年及 108 年 1 月 1 日至 12 月 31 日之個體綜合損益表、個體權益變動表、個體現金流量表及個體財務報告附註(包括重大會計政策彙總)，業經本會計師查核竣事。

依本會計師之意見，上開個體財務報告在所有重大方面係依照中華民國證券發行人財務報告編製準則編製，足以允當表達駿熠電子科技股份有限公司民國 109 年及 108 年 12 月 31 日之個體財務狀況，暨民國 109 年及 108 年 1 月 1 日至 12 月 31 日之個體財務績效與個體現金流量。

**查核意見之基礎**

本會計師係依照會計師查核簽證財務報表規則及一般公認審計準則規劃並執行查核工作。本會計師於該等準則下之責任將於會計師查核個體財務報告之責任段進一步說明。本會計師所隸屬事務所受獨立性規範之人員已依會計師職業道德規範，與駿熠電子科技股份有限公司保持超然獨立，並履行該規範之其他責任。本會計師相信已取得足夠及適切之查核證據，以作為表示查核意見之基礎。

**關鍵查核事項**

關鍵查核事項係指依本會計師之專業判斷，對駿熠電子科技股份有限公司民國 109 年度個體財務報告之查核最為重要之事項。該等事項已於查核個體財務報告整體及形成查核意見之過程中予以因應，本會計師並不對該等事項單獨表示意見。本會計師判斷應溝通在查核報告上之關鍵查核事項如下：

採用權益法之投資之評估及認列子公司損益之份額

有關採用權益法投資之會計政策，請參閱個體財務報告附註四(八)；採用權益法之投資項目說明，請參閱個體財務報告附註六(七)。



關鍵查核事項之說明：

截至民國 109 年 12 月 31 日止，駿熠電子科技股份有限公司採權益法之投資餘額為 200,330 仟元，佔資產總額 68%，該等採用權益法之投資之評估及認列子公司損益之份額為個體財務報告之重要項目之一，故本會計師將採用權益法之投資之評估及認列子公司損益之份額列入關鍵查核事項。

因應之查核程序：

本會計師對上述關鍵查核事項之主要查核程序包括取得公司最新之投資架構圖，查詢相關變動；檢視採用權益法之投資認列投資損益及其他綜合損益時，是否已依規定取具經會計師查核之財務報表；藉由函證，以驗證帳載權益法之投資其存在性及所有權。

### 管理階層與治理單位對個體財務報告之責任

管理階層之責任係依照證券發行人財務報告編製準則編製允當表達之個體財務報告，且維持與個體財務報告編製有關之必要內部控制，以確保個體財務報告未存有導因於舞弊或錯誤之重大不實表達。

於編製個體財務報告時，管理階層之責任亦包括評估駿熠電子科技股份有限公司繼續經營之能力、相關事項之揭露，以及繼續經營會計基礎之採用，除非管理階層意圖清算駿熠電子科技股份有限公司或停止營業，或除清算或停業外別無實際可行之其他方案。

駿熠電子科技股份有限公司之治理單位（含監察人）負有監督財務報導流程之責任。

### 會計師查核個體財務報告之責任

本會計師查核個體財務報告之目的，係對個體財務報告整體是否存有導因於舞弊或錯誤之重大不實表達取得合理確信，並出具查核報告。合理確信係高度確信，惟依照一般公認審計準則執行之查核工作無法保證必能偵出個體財務報告存有之重大不實表達。不實表達可能導因於舞弊或錯誤。如不實表達之個別金額或彙總數可合理預期將影響個體財務報告使用者所作之經濟決策，則被認為具有重大性。



## 大師聯合會計師事務所 TOPPEST CPA<sup>S</sup> & CO.,

11072 台北市信義區基隆路一段176號5樓之1 TEL:+886-2-2768-7755 FAX:+886-2-8787-7271  
5F-1., No.176, Sec. 1, Keelung Rd., Xinyi Dist., Taipei City 11072, Taiwan (R.O.C.)

本會計師依照一般公認審計準則查核時，運用專業判斷並保持專業上之懷疑。本會計師亦執行下列工作：

- 一、辨認並評估個體財務報告導因於舞弊或錯誤之重大不實表達風險；對所評估之風險設計及執行適當之因應對策；並取得足夠及適切之查核證據以作為查核意見之基礎。因舞弊可能涉及共謀、偽造、故意遺漏、不實聲明或踰越內部控制，故未偵出導因於舞弊之重大不實表達之風險高於導因於錯誤者。
- 二、對與查核攸關之內部控制取得必要之瞭解，以設計當時情況下適當之查核程序，惟其目的非對駿熠電子科技股份有限公司內部控制之有效性表示意見。
- 三、評估管理階層所採用會計政策之適當性，及其所作會計估計與相關揭露之合理性。
- 四、依據所取得之查核證據，對管理階層採用繼續經營會計基礎之適當性，以及使駿熠電子科技股份有限公司繼續經營之能力可能產生重大疑慮之事件或情況是否存在重大不確定性，作出結論。本會計師若認為該等事件或情況存在重大不確定性，則須於查核報告中提醒個體財務報告使用者注意個體財務報告之相關揭露，或於該等揭露係屬不適當時修正查核意見。本會計師之結論係以截至查核報告日所取得之查核證據為基礎。惟未來事件或情況可能導致駿熠電子科技股份有限公司不再具有繼續經營之能力。
- 五、評估個體財務報告(包括相關附註)之整體表達、結構及內容，以及個體財務報告是否允當表達相關交易及事件。
- 六、對於駿熠電子科技股份有限公司內組成個體之財務資訊取得足夠及適切之查核證據，以對個體財務報告表示意見。本會計師負責查核案件之指導、監督及執行，並負責形成駿熠電子科技股份有限公司查核意見。

本會計師與治理單位溝通之事項，包括所規劃之查核範圍及時間，以及重大查核發現(包括於查核過程中所辨認之內部控制顯著缺失)。

本會計師亦向治理單位提供本會計師所隸屬事務所受獨立性規範之人員已遵循會計師職業道德規範中有關獨立性之聲明，並與治理單位溝通所有可能被認為會影響會計師獨立性之關係及其他事項(包括相關防護措施)。



大師聯合會計師事務所 TOPPEST CPA<sup>S</sup> & CO.,  
11072 台北市信義區基隆路一段176號5樓之1 TEL:+886-2-2768-7755 FAX:+886-2-8787-7271  
5F-1., No.176, Sec. 1, Keelung Rd., Xinyi Dist., Taipei City 11072, Taiwan (R.O.C.)

本會計師從與治理單位溝通之事項中，決定對駿熠電子科技股份有限公司民國109年度個體財務報告查核之關鍵查核事項。本會計師於查核報告中敘明該等事項，除非法令不允許公開揭露特定事項，或在極罕見情況下，本會計師決定不於查核報告中溝通特定事項，因可合理預期此溝通所產生之負面影響大於所增進之公眾利益。

大師聯合會計師事務所

會計師：張蔚誠



張蔚誠

會計師：謝婉麗



謝婉麗

金融監督管理委員會核准文號

金管證審字第 1050037432 號

金融監督管理委員會核准文號

金管證審字第 1050037432 號

中 華 民 國 110 年 3 月 30 日

# 駿熠電子科技股份有限公司

## 個體資產負債表(一)

民國109年及108年12月31日

單位：新台幣仟元

資 產	附 註	109年12月31日		108年12月31日	
		金 額	%	金 額	%
<b>流動資產</b>					
1100 現金及約當現金	四、六(-)	\$ 13,648	5	\$ 50,659	13
1150 應收票據淨額	四	1,131	-	1,588	-
1170 應收帳款淨額	四、六(二)	8,776	3	8,671	2
1200 其他應收款	四、六(三)	12,697	4	9,743	3
1210 其他應收款—關係人	四、七	4,757	2	7,987	2
1220 本期所得稅資產	四	65	-	27	-
1310 存貨淨額	四、五(-)、六(四)	3,124	1	594	-
1410 預付款項	六(五)	8,335	3	28,373	7
1479 其他流動資產—其他		2,596	1	1,804	1
流動資產合計		55,129	19	109,446	28
<b>非流動資產</b>					
1517 透過其他綜合損益按公允價值 衡量之金融資產—非流動	四、六(六)	24,680	8	25,040	6
1550 採用權益法之投資	四、六(七)	200,330	68	240,035	62
1600 不動產、廠房及設備	四、五(二)、六(八)	4,871	2	6,900	2
1755 使用權資產	四、六(十七)	8,987	3	-	-
1904 遞延所得稅資產	四、五(三)、六(二十)	305	-	87	-
1920 存出保證金		400	-	6,600	2
1990 其他非流動資產—其他	四	991	-	1,014	-
非流動資產合計		240,564	81	279,676	72
1XXX					
資產總計		\$ 295,693	100	\$ 389,122	100

後附之附註係本個體財務報告之一部分  
(請參閱大師聯合會計師事務所民國110年3月30日會計師查核報告)

董事長：



經理人：



會計主管：



# 駿熠電子科技股份有限公司

## 個體資產負債表(二)

民國109年及108年12月31日

單位：新台幣仟元

負債及權益	附註	109年12月31日		108年12月31日	
		金額	%	金額	%
<b>流動負債</b>					
2150 應付票據		\$ 185	-	\$ 1,773	-
2170 應付帳款		8,585	3	11,332	3
2180 應付帳款—關係人	七	1,149	-	-	-
2200 其他應付款		7,542	3	9,496	3
2220 其他應付款—關係人	七	8,381	3	-	-
2280 租賃負債—流動	四、六(十七)	2,165	1	-	-
2320 一年內到期長期負債	四、六(九)	1,042	-	-	-
2399 其他流動負債	六(十)	1,103	-	20,719	5
流動負債合計		30,152	10	43,320	11
<b>非流動負債</b>					
2572 遞延所得稅負債—所得稅	四、五(三)、六(二十)	23	-	-	-
2540 長期借款	四、六(九)	3,958	1	-	-
2550 負債準備—非流動	四、六(十二)	60,173	20	-	-
2580 租賃負債—非流動	四、六(十七)	6,883	2	-	-
2645 存入保證金		272	-	264	-
非流動負債合計		71,309	23	264	-
2XXX 負債總計		101,461	33	43,584	11
<b>權益</b>					
	四、六(十三)				
3100 股本		353,687	120	343,687	88
3200 資本公積		6,814	2	46,409	12
保留盈餘					
3350 待彌補虧損		(151,502)	(50)	(40,197)	(10)
3400 其他權益		(5,836)	(2)	(4,361)	(1)
3500 庫藏股票		(8,931)	(3)	-	-
3XXX 權益總計		194,232	67	345,538	89
1XXX 負債及權益總計		\$ 295,693	100	\$ 389,122	100

後附之附註係本個體財務報告之一部分  
(請參閱大師聯合會計師事務所民國110年3月30日會計師查核報告)

董事長：



經理人：



會計主管：



# 駿熠電子科技股份有限公司

## 個體綜合損益表

民國109年及108年1月1日至12月31日

單位：新台幣仟元  
(每股盈餘為新台幣元)

代碼	項 目	附 註	109年度		108年度	
			金 額	%	金 額	%
4000	營業收入	四、六(十四)	\$ 37,392	100	\$ 112,865	100
5000	營業成本	六(四)、七	(29,512)	(79)	(101,469)	(90)
5900	營業毛利		7,880	21	11,396	10
	營業費用	六(十八)、七				
6100	推銷費用		(7,664)	(20)	(5,114)	(5)
6200	管理費用		(54,464)	(146)	(39,693)	(35)
6300	研究發展費用		-	-	(2,925)	(3)
6450	預期信用減損(損失)利益		(523)	(1)	(405)	-
	營業費用小計		(62,651)	(167)	(48,137)	(43)
6900	營業淨(損)		(54,771)	(146)	(36,741)	(33)
	營業外收入及支出					
7100	利息收入	七	1,016	2	391	-
7010	其他收入	四、六(十五)	6,766	18	14,472	13
7020	其他利益及損失	四、六(十六)	(67,338)	(180)	(1,137)	(1)
7050	財務成本	四、七	(178)	-	(1)	-
7070	採用權益法認列之子公司、關聯企業及合資損益之份額	四、六(七)	(37,614)	(101)	(21,009)	(19)
	營業外收入及支出小計		(97,348)	(261)	(7,284)	(7)
7900	稅前淨(損)		(152,119)	(407)	(44,025)	(40)
7950	所得稅利益(費用)	四、六(二十)	(23)	-	4,348	4
8200	本期淨(損)		(152,142)	(407)	(39,677)	(36)
	其他綜合損益	六(十九)				
	不重分類至損益之項目					
8316	透過其他綜合損益按公允價值衡量之權益工具投資未實現評價損益	四	(360)	(1)	-	-
8336	子公司、關聯企業及合資之透過其他綜合損益按公允價值衡量之權益工具投資未實現評價損益	四	(244)	(1)	-	-
8310	不重分類至損益之項目合計		(604)	(2)	-	-
	後續可能重分類至損益之項目					
8381	子公司、關聯企業及合資之國外營運機構財務報表換算之兌換差額	四	(1,089)	(3)	(6,319)	(5)
8399	與可能重分類之項目相關之所得稅	六(二十)	218	1	1,253	1
8360	後續可能重分類至損益之項目合計		(871)	(2)	(5,066)	(4)
8300	本期其他綜合損益稅後淨額		(1,475)	(4)	(5,066)	(4)
8500	本期綜合損益總額		\$ (153,617)	(411)	\$ (44,743)	(40)
	每股盈餘	六(二十一)				
9750	基本每股盈餘(虧損)		\$ (4.46)		\$ (1.17)	

後附之附註係本個體財務報告之一部分  
(請參閱大師聯合會計師事務所民國110年3月30日會計師查核報告)

董事長：



經理人：



會計主管：





# 駿熠電子科技股份有限公司

## 個體權益變動表

民國109年及108年1月1日至12月31日

單位：新台幣仟元

變動項目	其他權益項目						權益總額
	普通股股本	資本公積	保留盈餘	國外營運機構財務報表換算之兌換差額	透過其他綜合損益按公允價值衡量之金融資產未實現損益	庫藏股票	
民國108年1月1日餘額	\$ 333,687	\$ 104,001	\$ (58,842)	\$ 4,665	\$ (3,960)	\$ -	\$ 379,551
現金增資	10,000	1,250	-	-	-	-	11,250
資本公積彌補虧損	-	(58,842)	58,842	-	-	-	-
本期淨(損)	-	-	(39,677)	-	-	-	(39,677)
本期其他綜合損益	-	-	-	(5,066)	-	-	(5,066)
實際取得或處分子公司股權價格與帳面價值差額	-	-	(520)	-	-	-	(520)
民國108年12月31日餘額	343,687	46,409	(40,197)	(401)	(3,960)	-	345,538
現金增資	10,000	2,000	-	-	-	-	12,000
資本公積彌補虧損	-	(41,595)	41,595	-	-	-	-
本期淨(損)	-	-	(152,142)	-	-	-	(152,142)
本期其他綜合損益	-	-	-	(871)	(604)	-	(1,475)
實際取得或處分子公司股權價格與帳面價值差額	-	-	(758)	-	-	-	(758)
買回庫藏股	-	-	-	-	-	(8,931)	(8,931)
民國109年12月31日餘額	\$ 353,687	\$ 6,814	\$ (151,502)	\$ (1,272)	\$ (4,564)	\$ (8,931)	\$ 194,232

後附之附註係本個體財務報告之一部分  
(請參閱大師聯合會計師事務所民國110年3月30日會計師查核報告)

董事長：  


經理人：  


會計主管：  


# 駿熠電子科技股份有限公司

## 個體現金流量表

民國109年及108年1月1日至12月31日

單位：新台幣仟元

項 目	109年度	108年度
營業活動之現金流量：		
繼續營業單位稅前淨（損）	\$ (152,119)	\$ (44,025)
調整項目：		
不影響現金流量之收益費損項目		
折舊費用	2,948	339
攤銷費用	1,222	534
預期信用減損損失	523	405
利息費用	178	1
利息收入	(1,016)	(391)
採用權益法認列之子公司、關聯企業及合資損失（利益）之份額	37,614	21,009
處分及報廢不動產、廠房及設備損失（利益）	1,944	286
處分投資損失（利益）	-	(134)
提列負債準備損失	60,173	-
與營業活動相關之資產／負債變動數		
應收票據（增加）減少	457	2,350
應收帳款（增加）減少	(628)	(553)
其他應收款（增加）減少	(2,394)	(9,635)
其他應收款－關係人（增加）減少	3,230	(7,435)
存貨（增加）減少	(2,530)	467
預付款項（增加）減少	15,723	16,069
其他流動資產（增加）減少	(792)	(193)
應付票據增加（減少）	(1,588)	(961)
應付帳款增加（減少）	(1,432)	8,910
應付帳款－關係人增加（減少）	1,149	(146)
其他應付款增加（減少）	(1,993)	(6,827)
其他應付款－關係人增加（減少）	159	-
其他流動負債增加（減少）	(19,616)	17,636
營運產生之現金流入（出）	(58,788)	(2,294)

（續下頁）

  
 駿耀電子科技股份有限公司  
 個體現金流量表(續)

(承上頁)

項 目	109年度	108年度
收取之利息	456	292
收取之股利	-	58,520
支付之利息	-	(1)
退還(支付)之所得稅	(38)	(21)
營業活動之淨現金流入(出)	<u>(58,370)</u>	<u>56,496</u>
投資活動之現金流量：		
取得透過損益按公允價值衡量之金融資產—流動	-	(24,264)
處分透過損益按公允價值衡量之金融資產—流動	-	24,398
取得採用權益法之投資	-	(35,000)
取得不動產、廠房及設備	(2,275)	(3,000)
處分不動產、廠房及設備	1,429	75
存出保證金(增加)減少	1,200	(4,617)
其他非流動資產(增加)減少	(1,199)	(1,073)
投資活動之淨現金流入(出)	<u>(845)</u>	<u>(43,481)</u>
籌資活動之現金流量		
舉借長期借款	5,000	-
其他應付款—關係人增加(減少)	8,222	-
存入保證金增加(減少)	8,008	124
現金增資	12,000	11,250
租賃本金償還	(2,095)	-
庫藏股票買回成本	(8,931)	-
籌資活動之淨現金流入(出)	<u>22,204</u>	<u>11,374</u>
本期現金及約當現金淨增加(減少)數	(37,011)	24,389
期初現金及約當現金餘額	50,659	26,270
期末現金及約當現金餘額	<u>\$ 13,648</u>	<u>\$ 50,659</u>

後附之附註係本個體財務報告之一部分  
 (請參閱大師聯合會計師事務所民國110年3月30日會計師查核報告)

董事長：



經理人：



會計主管：



# 駿熠電子科技股份有限公司

## 個體財務報告附註

民國 109 年及 108 年 1 月 1 日至 12 月 31 日

(金額除另予註明者外，均以新台幣仟元為單位)

### 一、公司沿革

駿熠電子科技股份有限公司(以下稱「本公司」)原名駿熠企業股份有限公司，於民國 78 年 9 月 19 日依中華民國公司法成立，主要營業項目包括：

- (一)工業用塑膠製品製造。
- (二)工業用橡膠製品製造。
- (三)電子零組件製造。
- (四)塑膠膜、袋製造。
- (五)模具製造與買賣。

本公司於民國 97 年 9 月 2 日辦理股票公開發行，民國 99 年 1 月 4 日於興櫃掛牌交易，民國 100 年 9 月 29 日起正式於財團法人中華民國證券櫃檯買賣中心掛牌買賣。

本個體財務報告以本公司之功能性貨幣新台幣表達。

### 二、通過財務報告之日期及通過之程序

本個體財務報告已於民國 110 年 3 月 30 日經董事會通過。

### 三、新發布及修訂準則及解釋之適用

- (一)首次適用金監督管理委員會(以下稱「金管會」)認可並發布生效之國際財務報導準則(IFRS)、國際會計準則(IAS)、國際財務報導準則解釋(IFRIC)及會計解釋常務委員會發布之解釋公告(SIC)(以下合稱「IFRSs」)。

適用金管會認可並發布生效之 IFRSs 不致造成本公司會計政策之重大變動。

駿熠電子科技股份有限公司  
民國 109 年度及 108 年度個體財務報告附註（續）

（二）民國 110 年適用之國際會計準則理事會（IASB）已發布並經金管會認可之 IFRSs

新發布／修正／修訂準則及解釋	IASB 發布之生效日
IFRS 第 4 號之修正	「暫時豁免適用 IFRS 第 9 號之 展延」 發布日起生效
IFRS 第 9 號、IAS 第 39 號、IFRS 第 7 號、IFRS 第 4 號及 IFRS 第 16 號之修正	「利率指標變革－第二階段」 民國 110 年 1 月 1 日

本公司經評估上述準則及解釋之修正對財務狀況與財務績效並無造成重大影響。

（三）IASB 已發布但尚未經金管會認可之 IFRSs

新發布／修正／修訂準則及解釋	IASB 發布之生效日
IFRS 之改善	「2018 年至 2020 年週期之年度 改善」 民國 111 年 1 月 1 日
IFRS 第 3 號之修正	「更新對觀念架構之索引」 民國 111 年 1 月 1 日
IFRS 第 10 號及 IAS 第 28 號之修正	「投資者與其關聯企業或合資 間之資產出售或投入」 未定
IFRS 第 17 號	「保險合約」 民國 112 年 1 月 1 日
IFRS 第 17 號之修正	「保險合約」 民國 112 年 1 月 1 日
IAS 第 1 號之修正	「負債分類為流動或非流動」 民國 112 年 1 月 1 日
IAS 第 16 號之修正	「不動產、廠房及設備：達到預 定使用狀態前價款」 民國 111 年 1 月 1 日
IAS 第 37 號之修正	「虧損性合約－履行合約之成 本」 民國 111 年 1 月 1 日

截至本個體財務報告發布日止，本公司仍持續評估上述準則及解釋對個體財務狀況與經營結果之影響，相關影響待評估完成時予以揭露。

四、重大會計政策之彙總說明

本個體財務報告所採用之重要會計政策彙總說明如下：

（一）遵循聲明

本個體財務報告係依據中華民國證券發行人財務報告編製準則編製。

## （二）編製基礎

除按公允價值衡量之金融工具外，本個體財務報告係依歷史成本基礎編製。歷史成本通常係依取得資產所支付對價之公允價值決定。

本公司於編製個體財務報告時，對投資子公司、關聯企業或聯合控制個體係採權益法處理。本個體財務報告之當期損益、其他綜合損益及權益與本公司個體財務報告中歸屬於本公司業主之當期損益、其他綜合損益及權益相同，個體基礎與合併基礎下並無會計處理差異。

## （三）外幣

編製個體財務報告時，以功能性貨幣以外之貨幣（外幣）交易者，原始認列係按交易日匯率換算為功能性貨幣記錄。

於每一報導期間結束日，外幣貨幣性項目以該日收盤匯率重新換算，產生之兌換差額列為當期損益。

以公允價值衡量之外幣非貨幣性項目，按決定公允價值當日之匯率重新換算，所產生之兌換差額列為當期損益，惟屬公允價值變動列為其他綜合損益者，其產生之兌換差額則列為其他綜合損益。

以歷史成本衡量之外幣非貨幣性項目係以交易日之匯率換算，不再重新換算。

## （四）資產與負債區分流動與非流動之標準

1. 資產符合下列條件之一者，分類為流動資產：

- （1）預期將於正常營業週期中實現該資產，或意圖將其出售或消耗者。
- （2）主要為交易目的而持有者。
- （3）預期於資產負債表日後 12 個月內實現者。
- （4）現金或約當現金，但於資產負債表日後至少 12 個月將該資產交換或用以清償負債受到限制者除外。

本公司將所有不符合上述條件之資產分類為非流動。

2. 負債符合下列條件之一者，分類為流動負債：

- （1）預期將於正常營業週期中清償者。

- (2) 主要為交易目的而持有者。
- (3) 預期於資產負債表日後 12 個月內到期清償者。
- (4) 不能無條件將清償期限遞延至資產負債表日後至少 12 個月者。負債之條款，可能依交易對方之選擇，以發行權益工具而導致清償者，不影響其分類。

本公司將所有不符合上述條件之負債分類為非流動。

#### (五) 現金及約當現金

現金及約當現金包含庫存現金、銀行活期存款及隨時可轉換成定額現金且價值變動風險甚小之短期並具高度流動性之投資項目。

#### (六) 金融工具

金融資產與金融負債於本公司成為該金融工具合約條款之一方時認列。

原始認列金融資產與金融負債時，若金融資產或金融負債非屬透過損益按公允價值衡量者，係按公允價值加計直接可歸屬於取得或發行金融資產或金融負債之交易成本衡量。直接可歸屬於取得或發行透過損益按公允價值衡量之金融資產或金融負債之交易成本，則立即認列為損益。

##### 1. 衡量種類

依慣例交易購買或出售金融資產時，屬衍生性商品採交割日會計處理，其餘金融資產採交易日會計處理。

本公司所持有之金融資產種類為透過損益按公允價值衡量之金融資產、按攤銷後成本衡量之金融資產及透過其他綜合損益按公允價值衡量之權益工具投資。

##### (1) 透過損益按公允價值衡量之金融資產

透過損益按公允價值衡量之金融資產包括強制透過損益按公允價值衡量及指定為透過損益按公允價值衡量之金融資產。強制透過損益按公允價值衡量之金融資產包括本公司未指定透過其他綜合損益按公允價值衡量之權益工具投資，及不符合分類為按攤銷後成本衡量或透過其他綜合損益按公允價值衡量之債務工具投資。

透過損益按公允價值衡量之金融資產係按公允價值衡量，其再衡量產生之利益或損失（不包含該金融資產所產生之任何股利或利息）係認列於損益。公允價值之決定方式請參閱個體財務報告附註十二（一）。

(2)按攤銷後成本衡量之金融資產

本公司投資金融資產若同時符合下列兩條件，則分類為按攤銷後成本衡量之金融資產：

- A. 係於某經營模式下持有，該模式之目的係持有金融資產以收取合約現金流量；及
- B. 合約條款產生特定日期之現金流量，該等現金流量完全為支付本金及流通在外本金金額之利息。

按攤銷後成本衡量之金融資產於原始認列後，係以有效利息法決定之總帳面金額減除任何減損損失之攤銷後成本衡量，任何外幣兌換損益則認列於損益。

除下列兩種情況外，利息收入係以有效利率乘以金融資產總帳面金額計算：

- A. 購入或創始之信用減損金融資產，利息收入係以信用調整後有效利率乘以金融資產攤銷後成本計算。
- B. 非屬購入或創始之信用減損，但後續變成信用減損之金融資產，利息收入係以有效利率乘以金融資產攤銷後成本計算。

(3)透過其他綜合損益按公允價值衡量之權益工具投資

本公司於原始認列時，可作一不可撤銷之選擇，將非持有供交易且非企業合併收購者所認列或有對價之權益工具投資，指定透過其他綜合損益按公允價值衡量。

透過其他綜合損益按公允價值衡量之權益工具投資係按公允價值衡量，後續公允價值變動列報於其他綜合損益，並累計於其他權益中。於投資處分時，累積損益直接移轉至保留盈餘，並不重分類為損益。

透過其他綜合損益按公允價值衡量之權益工具投資之股利於本公司收款之權利確立時認列於損益中，除非該股利明顯代表部分投資成本之回收。



## 2. 金融資產減損

本公司於每一資產負債表日按預期信用損失評估按攤銷後成本衡量之金融資產（含應收帳款）之減損損失。

應收帳款按存續期間預期信用損失認列備抵損失。其他金融資產係先評估自原始認列後信用風險是否顯著增加，若未顯著增加，則按 12 個月預期信用損失認列備抵損失，若已顯著增加，則按存續期間預期信用損失認列備抵損失。

預期信用損失係以發生違約之風險作為權重之加權平均信用損失。12 個月預期信用損失係代表金融工具於報導日後 12 個月內可能違約事項所產生之預期信用損失，存續期間預期信用損失則代表金融工具於預期存續期間所有可能違約事項產生之預期信用損失。

所有金融資產之減損損失係藉由備抵帳戶調降其帳面金額。

## 3. 金融資產之除列

本公司持有之金融資產於符合下列情況之一時除列：

- (1) 來自金融資產現金流量之合約權利失效。
- (2) 已移轉金融資產且將該資產所有權之幾乎所有風險及報酬移轉予他人。
- (3) 既未移轉亦未保留資產所有權之幾乎所有風險及報酬，但已移轉對資產之控制。

金融資產整體除列時，其帳面金額與已收取或可收取對價加計認列於其他綜合損益之任何累計利益或損失總和間之差額認列於損益。

移轉之資產若為較大金融資產之一部分，且移轉之部分就其整體符合除列時，本公司以移轉日持續認列部分與除列部分之相對公允價值為基礎，將該金融資產之原帳面金額及已認列於其他綜合損益之累計利益或損失分攤予各該部分。分攤予除列部分之帳面金額與對除列部分所收取之對價加計分攤予除列部分之已認列於其他綜合損益之累計利益或損失之總和間之差額認列於損益。

#### 4. 金融負債

##### (1) 分類及其續後評價

本公司發行之負債及權益工具，係依據合約協議之實質與金融負債及權益工具之定義，分類為金融負債或權益。

以攤銷後成本衡量之金融負債包括應付款項及借款等，於原始認列後，續後以有效利率法衡量。當金融負債除列及透過有效利率法攤提時，將其相關損益及攤銷數認列於損益。

攤銷後成本之計算考量取得時之折價或溢價及交易成本。

##### (2) 金融負債之除列

當金融負債之義務解除、取消或失效時，則除列該金融負債。

當本公司與債權人間就具重大差異條款之債務工具進行交換，或對現有金融負債之全部或部分條款作重大修改（不論是否因財務困難），以除列原始負債並認列新負債之方式處理，除列金融負債時，將其帳面金額與所支付或應支付對價總額（包括移轉之非現金資產或承擔之負債）間之差額認列於損益。

#### (七) 存貨

存貨包括原料、物料、製成品及在製品。存貨以取得成本為入帳基礎，成本結轉按月加權平均法計算。

存貨係以成本與淨變現價值孰低評價，比較成本與淨變現價值時除同類別存貨外係以個別項目為基礎。淨變現價值係指在正常情況下之估計售價減除至完工尚需投入之成本及銷售費用後之餘額。

#### (八) 採用權益法之投資

本公司採用權益法處理對子公司及關聯企業之投資。

##### 1. 投資子公司

子公司係指本公司具有控制之個體。

權益法下，投資子公司原始依成本認列，取得日後帳面金額係隨本公司所享有之子公司損益及其他綜合損益份額與利潤分配而增減。此外，針對本公司可享有子公司其他權益之變動係按持股比例認列。

本公司與子公司之順流交易未實現損益於個體財務報告予以銷除。本公司與子公司之逆流及側流交易所產生之損益，僅在與本公司對子公司權益無關之範圍內，認列於個體財務報告。

## 2. 投資關聯企業

關聯企業係指本公司對其具有重大影響，但非屬子公司或合資權益之企業。

本公司對投資關聯企業係採用權益法。權益法下，投資關聯企業原始依成本認列，取得日後帳面金額係隨本公司所享有之關聯企業損益及其他綜合損益份額與利潤分配而增減。此外，針對關聯企業權益之變動係按持股比例認列。

關聯企業發行新股時，本公司若未按持股比例認購，致使持股比例發生變動，並因而使投資之股權淨值發生增減時，其增減數調整「資本公積」及「採用權益法之投資」。惟若未按持股比例認購或取得致使對關聯企業之所有權權益減少者，於其他綜合損益中所認列與該關聯企業有關之金額按減少比例重分類，其會計處理之基礎係與關聯企業若直接處分相關資產或負債所必須遵循之基礎相同；前項調整如應借記「資本公積」，而採用權益法之投資所產生之資本公積餘額不足時，其差額借記「保留盈餘」。

本公司於評估減損時，係將投資之整體帳面金額（含商譽）視為單一資產比較可回收金額與帳面金額，進行減損測試，所認列之減損損失亦屬於投資帳面金額之一部分。減損損失之任何迴轉，於該投資之可回收金額後續增加之範圍內予以認列。本公司與關聯企業間之逆流、順流及側流交易所產生之損益，僅在與本公司對關聯企業權益無關之範圍內，認列於個體財務報告。

## （九）不動產、廠房及設備

不動產、廠房及設備係按成本減累計折舊及累計減損衡量。成本係指為取得資產而於購買或建置時所支付之現金、約當現金或其他對價之公允價值及拆卸、移除之估計成本。當不動產、廠房及設備之重大組成部分之耐用年限不同時，則視為不動產、廠房及設備之單獨項目處理。

折舊係依資產之成本（或其他替代成本之金額）減除殘值後之可折舊金額計算，採直線法並依不動產、廠房及設備項目之各個部份之估計耐用年限計提。融資租賃所持有之資產採與自有資產相同之基礎，於其預期耐用年限內提列折舊，若相關租賃期間較短者，則於租賃期間內提列折舊。

當期及比較期間之估計耐用年限如下：

房屋及建築	20 年
機器設備	3-15 年
其他設備	3-10 年

估計耐用年限、殘值及折舊方法於報導期間結束日進行檢視，任何估計變動之影響依會計估計修正處理。

不動產、廠房及設備項目之一部分重置時所發生之成本，若該部分之未來經濟效益很有可能流入個體公司，則該成本認列為該項目之帳面金額，被重置部分之帳面金額則予以除列。不動產、廠房及設備之日常維修成本於發生時認列為損益。

處分或報廢不動產、廠房及設備所產生之利益或損失，係以處分價款與帳面金額之差額決定，並以淨額認列為損益項下之營業外收入及支出。

#### （十）無形資產

單獨取得之有限耐用年限無形資產係按成本減除累計攤銷及累計減損衡量。攤銷金額係依直線法按耐用年數計提。估計耐用年限及攤銷方法於每一報導期間結束日進行檢視，任何估計變動之影響依會計估計修正處理。

單獨取得之非確定耐用年限無形資產係以成本減除累計減損衡量列示。

合併取得之其他無形資產原始認列時係以收購日之公允價值（視為成本）衡量，續後衡量則與單獨取得之無形資產採相同基礎。

#### （十一）有形及無形資產之減損

本公司於每一報導期間結束日檢視有形及具有有限耐用年限之無形資產之帳面金額以決定該等資產是否有減損跡象；若顯示有減損跡象，則進行減損測試，估計資產之可回收金額以決定應否認列減損金額。無明確年限之無形資產則採每年定期進行減損測試。倘無法估計個別資產之可回收金額，則估計該項資產所屬現金產生單位之可回收金額；共用資產若可按合理一致之基礎分攤時，則分攤至個別之現金產生單位，否則按合理一致之基礎分攤至最小現金產生單位群組。

可回收金額為公允價值減出售成本與其使用價值孰高者。評估使用價值時，係將估計未來現金流量以稅前折現率加以折現，該折現率係反映現時市場對貨幣時間價值，及尚未用以調整未來現金流量估計數之資產特定風險之評估。

資產或現金產生單位之可回收金額若預期低於帳面金額，則將帳面金額調減至其可回收金額，減損損失立即認列於當期損失。後續期間若因可回收金額之估計發生變動而增加可回收金額，資產或現金產生單位之帳面金額則調增至修正後之估計可回收金額，惟增加後之帳面金額以不超過若以往年度該資產或現金產生單位未認列減損損失之情況下應有之帳面金額，迴轉之減損損失則認列為當期利益。

## （十二）借款

1. 借款於原始認列時按公允價值扣除交易成本後之金額衡量，後續就價款（扣除交易成本）與贖回價值之任何差額採有效利息法按攤銷後成本於借款期間內衡量。
2. 設立借款額度時支付之費用，當很有可能提取部分或全部額度，則該費用認列為借款之交易成本，予以遞延至動支發生時認列為有效利率之調整；當不太可能提取部分或全部額度，則認列該費用為預付款項，並在額度相關之期間內攤銷。

## （十三）租賃

本公司於合約成立日評估合約是否係屬（或包含）租賃。

### 1. 本公司為出租人

當租賃條款係移轉附屬於資產所有權之幾乎所有風險與報酬予承租人，則將其分類為融資租賃。所有其他租賃則分類為營業租賃。

本公司於轉租使用權資產時，係以使用權資產（而非標的資產）判斷轉租之分類。惟若主租賃係本公司適用認列豁免之短期租賃時，該轉租分類為營業租賃。

營業租賃下，租賃給付係按直線基礎於相關租賃期間內認列為收益。

## 2. 本公司為承租人

除適用認列豁免之低價值標的資產租賃及短期租賃之租賃給付係按直線基礎於租賃期間內認列為費用，其他租賃皆於租賃開始日認列使用權資產及租賃負債。

使用權資產原始按成本（包含租賃負債之原始衡量金額、租賃開始日前支付之租賃給付減除收取之租賃誘因、原始直接成本及復原標的資產之估計成本）衡量，後續按成本減除累計折舊及累計減損損失後之金額衡量，並調整租賃負債之再衡量數。使用權資產係單獨表達於資產負債表。

使用權資產採直線基礎自租賃開始日起至耐用年限屆滿時或租賃期間屆滿時兩者之較早者提列折舊。

租賃負債原始按租賃給付之現值衡量。若租賃隱含利率容易確定，租賃給付使用該利率折現。若該利率並非容易確定，則使用承租人增額借款利率。

後續，租賃負債採有效利息法按攤銷後成本基礎衡量，且利息費用係於租賃期間分攤。若租賃期間變動導致未來租賃給付有變動，本公司再衡量租賃負債，並相對調整使用權資產，惟若使用權資產之帳面金額已減至零，則剩餘之再衡量金額認列於損益中。租賃負債係單獨表達於資產負債表。

租賃協議中非取決於指數或費率之變動租金於發生當期認列為費用。

### （十四）負債準備

本公司因過去事件負有現時義務（法定或推定義務），且很有可能須清償該義務，並對該義務金額能可靠估計時，認列負債準備。

認列為負債準備之金額係考量義務之風險及不確定性，而為報導期間結束日清償義務所須支出之最佳估計。若負債準備係以清償該現時義務之估計現金流量衡量，其帳面金額係為該等現金流量之現值。

### （十五）退職福利

屬確定提撥計畫者，係於員工提供服務期間，就應提撥之退休金數額認列為當期費用。

屬確定福利退休計畫者，則按精算結果認列退休金成本。提供福利之成本係使用預計單位福利法決定，並於報導期間結束日進行精算評價。精算損益係於發生期間立即全數認列，並列入綜合損益表項下之其他綜合損益。

## （十六）所得稅

所得稅費用包括當期及遞延所得稅。除與企業個體、直接認列於權益或其他綜合損益之項目相關者外，當期所得稅及遞延所得稅應認列於損益。

### 1. 當期所得稅

當期所得稅包括當年度課稅所得（損失）按報導日之法定稅率或實質性立法稅率計算之預計應付所得稅或應收退稅款，及任何對以前年度應付所得稅之調整。

依所得稅法規定計算之未分配盈餘加徵所得稅列為股東會決議年度之當期所得稅。

### 2. 遞延所得稅

遞延所得稅係就資產及負債於報導日之帳面金額與其課稅基礎之暫時性差異予以衡量認列，而遞延所得稅資產則於很有可能具有課稅所得以供可減除暫時性差異、虧損扣抵或購置機器設備、研究發展及人才培訓等支出所產生之所得稅抵減使用時認列。下列情況產生之暫時性差異則不予認列遞延所得稅：

- （1）非屬企業個體之交易原始認列之資產或負債，且於交易當時不影響會計利潤及課稅所得（損失）者。
- （2）因投資子公司及關聯企業所產生，且很有可能於可預見之未來不會迴轉者。
- （3）商譽之原始認列。

遞延所得稅係以預期資產實現或負債清償當期之稅率衡量，並以報導日之法定稅率或實質性立法稅率為基礎。遞延所得稅負債及資產之衡量，係反映企業於報導日預期回收或清償其資產及負債帳面金額之方式所產生之租稅效果。

對於未使用之課稅損失及未使用所得稅抵減遞轉後期，與可減除暫時性差異，在很有可能未來課稅所得可供使用之範圍內，認列為遞延所得稅資產。並於每一報導日予以重評估，就相關所得稅利益非屬很有可能實現之範圍內予以調減。

所得稅費用係直接認列於權益項目或其他綜合損益項目者，係就相關資產及負債於報導日之帳面金額與其課稅基礎之暫時性差異，以預期實現或清償時之適用稅率予以衡量。

### (十七)收入認列

收入係按移轉商品而預期有權取得之對價衡量。本公司係於對商品之控制移轉予客戶而滿足履約義務時認列收入。

#### 1. 銷售商品

本公司係於對產品之控制移轉予客戶時認列收入。該產品之控制移轉係指產品已交付給客戶，且已無會影響客戶接受該產品之未履行義務。交付係客戶已依據交易條件接受產品，其陳舊過時及損失風險已移轉予客戶，且本公司有客觀證據認為已滿足所有驗收條件之時點。

本公司係於交付商品時認列應收帳款，因本公司在該時點具無條件收取對價之權利。

#### 2. 勞務收入

當提供勞務之交易結果可合理估計時，勞務收入採完工比例法認列；提供勞務之交易結果無法合理估計時，僅在已發生成本之可回收範圍內認列收入。

#### 3. 財務組成部分

本公司預期移轉商品予客戶之時點與客戶為該商品付款之時點間隔皆不超過一年，因此，本公司不調整交易價格之貨幣時間價值。



#### （十八）營運部門報導

營運部門係個體公司之組成單位，從事可能獲得收入並發生費用（包括與企業內其他組成單位間交易所產生之收入與費用）之經營活動。營運部門之營運結果定期呈報個體公司營運決策者複核，以制定資源分配決策，並評估部門績效。

#### （十九）每股盈餘

本公司列示歸屬於本公司普通股權益持有人之基本及稀釋每股盈餘。本公司基本每股盈餘係以歸屬於本公司普通股權益持有人之損益，除以當期加權平均流通在外普通股股數計算之。稀釋每股盈餘則係將歸屬於本公司普通股權益持有人之損益及加權平均流通在外普通股股數，分別調整所有潛在稀釋普通股之影響後計算之。

#### （二十）政府補助

本公司係於可合理確信將遵循政府補助所附加之條件，且將可收到該項補助時，按公允價值認列於遞延收入，並依有系統之基礎將該遞延收益認列為其他收益。補償本公司所發生費用或損失之政府補助，係依有系統之基礎與相關之費用同期認列於損益。

### 五、重大會計判斷、估計及假設不確定性之主要來源

本公司之個體財務報告與財務結果受會計政策、會計假設及估計之影響，會計假設及估計係基於過去經驗與其他攸關之因素，並由管理階層作出適當之專業判斷。

以下係對有關未來所作之假設及估計不確定性之其他主要來源資訊之說明，該等假設及不確定性具有導致資產及負債帳面金額於下個財務年度重大調整之重大風險。

(一)存貨之減損

存貨淨變現價值係正常營業過程中之估計售價減除至完工尚需投入之估計成本及完成出售所需之估計成本後之餘額估計，該等估計依目前市場狀況及類似產品之歷史銷售經驗評估，市場情況之改變可能重大影響改等估計結果。

(二)資產減損評估

本公司於資產減損評估過程中，需依據對資產使用模式及產業特性之主觀判斷，以估計特定資產（資產群組）預期所產生之未來現金流量，並決定計算該資產使用價值所使用之適當折現率。任何由於經濟狀況或公司策略之改變所導致之估計變動，均可能在未來造成重大資產減損。

(三)遞延所得稅資產之可實現性

遞延所得稅資產係於未來很有可能有足夠課稅所得供可減除時間性差異使用時方予以認列。評估遞延所得稅資產之可實現性時，必須涉及管理階層之重大會計判斷及估計，包含預期未來銷貨收入成長及利潤率、免稅期間、可使用之所得稅抵減、稅務規劃等假設。任何關於全球經濟環境、產業環境之變遷及法令之改變，均可能引起遞延所得稅資產之重大調整。

六、重要會計項目之說明

(一)現金及約當現金

項 目	109年12月31日	108年12月31日
現金及零用金	\$ 199	\$ 414
銀行存款	13,449	50,245
合 計	<u>\$ 13,648</u>	<u>\$ 50,659</u>

駿熠電子科技股份有限公司  
民國 109 年度及 108 年度個體財務報告附註 (續)

(二) 應收帳款

項 目	109年12月31日	108年12月31日
應收帳款總額	\$ 10,173	\$ 9,545
減：備抵損失	(1,397)	(874)
合 計	<u>\$ 8,776</u>	<u>\$ 8,671</u>

本公司未持有任何擔保品或其他信用增強，亦無將應收帳款及對相同交易對方之應付帳款互抵之法定抵銷權。

1. 應收帳款之預期信用損失分析如下：

民國 109 年 12 月 31 日

項 目	應收帳款 帳面金額	加權平均預期 信用損失率	備抵存續期間 預期信用損失
未逾期	\$ 8,924	1.66%	\$ 148
已逾期			
31 至 120 天	1,057	100.00%	1,057
121 至 365 天	192	100.00%	192
合 計	<u>\$ 10,173</u>		<u>\$ 1,397</u>

民國 108 年 12 月 31 日

項 目	應收帳款 帳面金額	加權平均預期 信用損失率	備抵存續期間 預期信用損失
未逾期	\$ 9,372	8.79%	\$ 824
已逾期			
30 天 以 內	173	28.90%	50
合 計	<u>\$ 9,545</u>		<u>\$ 874</u>

2. 應收帳款備抵損失之變動

項 目	109年度	108年度
期初餘額	\$ 874	\$ 543
減損損失之認列 (回升利益)	523	405
本期沖銷	-	(74)
期末餘額	<u>\$ 1,397</u>	<u>\$ 874</u>

駿熠電子科技股份有限公司  
民國 109 年度及 108 年度個體財務報告附註 (續)

(三)其他應收款

項 目	109年12月31日	108年12月31日
其他應收款	\$ 12,697	\$ 77,277
減：備抵損失	-	(67,534)
淨 額	<u>\$ 12,697</u>	<u>\$ 9,743</u>

截至民國 109 年及 108 年 12 月 31 日止，本公司其他應收款中屬 LED 交易產生之其他應收款分別為 0 仟元及 67,534 仟元，經評估收回之可能性極低，故提列 100%備抵損失，且本公司已於民國 104 年 9 月底對相關公司提出求償之訴訟，截至民國 109 年 12 月 31 日止，針對 LED 交易之訴訟案件，本公司與佳營電子股份有限公司及 GPLighting Inc. 訴訟經臺灣高等法院二審審判決本公司勝訴定讞，惟款項仍未能收回；與湯淺國際貿易股份有限公司於民國 105 年 1 月 20 日已達成和解，因對方面臨嚴重財務困難且本公司已無法合理預期款項可回收，本公司於民國 109 年 9 月將上述款項全數轉銷。

(四)存貨淨額

項 目	109年12月31日	108年12月31日
原 料	\$ 928	\$ 156
在 製 品	-	215
商 品 及 製 成 品	2,317	870
在 途 存 貨	12	-
合 計	<u>3,257</u>	<u>1,241</u>
減：備抵跌價損失	(133)	(647)
淨 額	<u>\$ 3,124</u>	<u>\$ 594</u>

1. 本公司認列為存貨成本之相關明細如下：

項 目	109年度	108年度
已 出 售 存 貨 成 本	\$ 12,684	\$ 49,253
存 貨 報 廢 損 失	-	132,425
存 貨 跌 價 損 失 ( 回 升 利 益 )	(514)	(132,377)
合 計	<u>\$ 12,170</u>	<u>\$ 49,301</u>

駿熠電子科技股份有限公司  
民國 109 年度及 108 年度個體財務報告附註 (續)

本公司109年及108年度產生存貨跌價損失及回升利益，主要原因分別為WIFI產品報廢除帳及電子週邊之橡膠製品價格變動所致。

2. 上列存貨均未有提供擔保情形。

(五) 預付款項

項 目	109年12月31日	108年12月31日
預 付 貨 款	\$ 5,128	\$ 25,400
其 他	3,207	2,973
合 計	<u>\$ 8,335</u>	<u>\$ 28,373</u>

(六) 透過其他綜合損益按公允價值衡量之金融資產—非流動

項 目	109年12月31日	108年12月31日
權益工具		
未上市(櫃)公司股權投資	\$ 29,000	\$ 29,000
評價調整	(4,320)	(3,960)
淨 額	<u>\$ 24,680</u>	<u>\$ 25,040</u>

1. 上述之金融資產均未有提供作質押擔保之情形。
2. 本公司投資上述有價證券係以中長期持有為目的，因而選擇指定該等投資為透過其他綜合損益按公允價值衡量之金融資產。
3. 上述金融資產依據獨立評價師評價價值小於帳面金額部分調整入其他權益項下，請參閱個體財務報告附註六(十三)其他權益之說明。

(七) 採用權益法之投資

項 目	109年12月31日	108年12月31日
投 資 子 公 司	<u>\$ 200,330</u>	<u>\$ 240,035</u>

駿熠電子科技股份有限公司  
民國 109 年度及 108 年度個體財務報告附註（續）

1. 本公司投資子公司明細如下：

被投資公司名稱	109年12月31日		108年12月31日	
	金額	持股	金額	持股
非上市櫃公司：				
Gloden Profit Limited	\$ 176,614	100%	\$ 203,306	100%
峻億事業股份有限公司	8,607	100%	13,821	100%
驊鵬實業股份有限公司	15,109	100%	22,908	100%
合 計	\$ 200,330		\$ 240,035	

(1) 本公司於民國 108 年 7 月投資設立驊鵬實業股份有限公司，投資金額為 25,000 仟元，持股比率為 100%。

(2) 峻億建設股份有限公司於民國 108 年 5 月更名為峻億事業股份有限公司。

2. 民國 109 年度及 108 年度對採用權益法之子公司之損益及其他綜合損益份額，相關明細如下：

被投資公司名稱	109年度	108年度
Gloden Profit Limited	\$ (24,601)	\$ (13,332)
峻億事業股份有限公司	(5,214)	(5,585)
驊鵬實業股份有限公司	(7,799)	(2,092)
合 計	\$ (37,614)	\$ (21,009)

(八) 不動產、廠房及設備

本公司民國109年度及108年度不動產、廠房及設備之成本、折舊及減損損失變動明細如下：

項目	租賃改良	機器設備	其他設備	未完工程	總計
成本或認定成本：					
109年1月1日餘額	\$ 14,258	\$ 21,751	\$ 6,370	\$ 3,000	\$ 45,379
增添	2,000	-	275	-	2,275
處分	(14,258)	(21,751)	(3,845)	-	(39,854)
重分類	3,000	-	-	(3,000)	-
109年12月31日餘額	\$ 5,000	\$ -	\$ 2,800	\$ -	\$ 7,800

駿熠電子科技股份有限公司  
民國 109 年度及 108 年度個體財務報告附註 (續)

項目	租賃改良	機器設備	其他設備	未完工程	總計
108年1月1日餘額	\$ 14,258	\$ 23,427	\$ 7,087	\$ -	\$ 44,772
增添	-	-	-	3,000	3,000
處分	-	(1,676)	(717)	-	(2,393)
108年12月31日餘額	<u>\$ 14,258</u>	<u>\$ 21,751</u>	<u>\$ 6,370</u>	<u>\$ 3,000</u>	<u>\$ 45,379</u>
折舊及減損損失：					
109年1月1日餘額	\$ 14,235	\$ 18,603	\$ 5,641	\$ -	\$ 38,479
折舊費用	835	-	96	-	931
處分	(14,237)	(18,603)	(3,641)	-	(36,481)
109年12月31日餘額	<u>\$ 833</u>	<u>\$ -</u>	<u>\$ 2,096</u>	<u>\$ -</u>	<u>\$ 2,929</u>
108年1月1日餘額	\$ 14,212	\$ 19,972	\$ 5,988	\$ -	\$ 40,172
折舊費用	23	53	263	-	339
處分	-	(1,422)	(610)	-	(2,032)
108年12月31日餘額	<u>\$ 14,235</u>	<u>\$ 18,603</u>	<u>\$ 5,641</u>	<u>\$ -</u>	<u>\$ 38,479</u>
帳面價值：					
108年12月31日餘額	\$ 23	\$ 3,148	\$ 729	\$ 3,000	\$ 6,900
109年12月31日餘額	<u>\$ 4,167</u>	<u>\$ -</u>	<u>\$ 704</u>	<u>\$ -</u>	<u>\$ 4,871</u>

- 截至民國 109 年及 108 年 12 月 31 日止，上述不動產、廠房及設備均未有提供擔保情形。
- 本公司民國 109 年度及 108 年度之不動產、廠房及設備均無利息資本化之情事。
- 截至民國 109 年及 108 年 12 月 31 日止，上述不動產、廠房及設備以使用價值作為可回收金額評估結果累計減損均為 0 元。

(九)借款

1. 銀行長期借款及一年內到期之長期負債

民國 109 年 12 月 31 日

債權人	借款性質	借款金額	契約期限	利率區間	抵押或擔保	還款方式
兆豐銀行 (土城分行)	信用借款	\$ 5,000	109.07.15 ~112.07.14	1.5%	信保基金	分期償還
	減：一年內到期之長期借款	(1,042)				
	一年後到期之長期借款	<u>\$ 3,958</u>				

民國 108 年 12 月 31 日：無。

駿熠電子科技股份有限公司  
民國 109 年度及 108 年度個體財務報告附註 (續)

(十)其他流動負債

項 目	109年12月31日	108年12月31日
預 收 款 項	\$ 434	\$ 20,067
其 他	669	652
合 計	\$ 1,103	\$ 20,719

(十一)退職後福利計劃

確定提撥計畫

本公司自民國 94 年 7 月起，依據「勞工退休金條例」相關規定，採行確定提撥退休辦法，對選擇適用該條例勞工，按月就已付薪資 6%提繳退休金，民國 109 年度及 108 年度確定提撥退休金辦法下提列之退休金費用分別為 1,215 仟元及 1,463 仟元，儲存於勞保局設立之勞工退休金個人專戶。

(十二)負債準備－非流動

項 目	109年12月31日	108年12月31日
投保中心訴訟可能損失	\$ 60,173	\$ -

本公司前任董事長高英昶與詹世雄、林家毅等人利用本公司從事虛偽交易，財團法人證券投資人及期貨交易人保護中心以本公司違反證券交易法等情事，對本公司提起連帶賠償訴訟，本案經台灣新北地方法院於民國 109 年 8 月 11 日以 106 年度金字第 6 號判決本公司應連帶賠償 50,672 仟元並自民國 106 年 3 月 14 日起至清償日止，按年利率 5%計算應支付利息計 9,501 仟元，本公司不服判決並提出上訴，因現時義務很有可能發生且金額可合理估計，故予以認列相關法律事項之負債準備計 60,173 仟元，另本公司就上述前董事長高英昶利用本公司從事虛偽交易造成公司之損失，業已提出民事告訴求償。



(十三)權益

1. 股本

項 目	109年12月31日	108年12月31日
額 定 股 本	\$ 1,000,000	\$ 1,000,000
實 收 股 本	\$ 353,687	\$ 343,687

截至民國 109 年 12 月 31 日止，本公司額定資本總額為 1,000,000 仟元（含供員工認股權證 1,000 仟股），實收資本額為 353,687 仟元，每股面額為 10 元，實際發行股數為 35,369 仟股，均為普通股。本公司普通股期初與期末流通在外股數調節如下：

項 目	109年12月31日	108年12月31日
1 月 1 日 餘 額	34,369 仟股	33,369 仟股
現 金 增 資	1,000 仟股	1,000 仟股
12 月 31 日 餘 額	35,369 仟股	34,369 仟股

本公司於民國 109 年 6 月 17 日股東會決議辦理私募普通股，並於民國 109 年 10 月 22 日董事會決議通過第一次私募現金增資發行新股 5,000 仟股，私募價格以每股 12 元發行，增資基準日訂為民國 109 年 11 月 5 日，前述私募現金增資實際認購股數為 1,000 仟股，金額計 12,000 仟元，業已完成變更登記。

另於民國 110 年 3 月 4 日董事會決議通過第二次私募現金增資發行新股 5,000 仟股，私募價格以每股 12.9 元發行，增資基準日訂為民國 110 年 3 月 16 日，前述私募現金增資實際認購股數為 5,000 仟股，金額計 64,500 仟元，業已於民國 110 年 3 月 23 日完成變更登記。

2. 資本公積

項 目	109年12月31日	108年12月31日
發 行 股 票 溢 價	\$ 3,588	\$ 43,183
員 工 認 股 權	3,226	3,226
合 計	\$ 6,814	\$ 46,409

依相關法令規定，超過票面金額發行股票所得之溢額（包括以超過面額發行普通股、因合併而發行股票之股本溢價、公司債轉換溢價、庫藏股票交易及實際取得或處分子公司股權價格與帳面價值差額等）及受領贈與之所得產生之資本公積得用以彌補虧損，亦得於公司無虧損時，用以發放現金股利或撥充股本，惟撥充股本時每年以其合計數不超過實收資本額 10%為限。此外，認列對子公司所有權權益變動數僅得用以彌補虧損。

### 3. 保留盈餘及股利

#### (1) 法定盈餘公積

依公司法規定，公司應就稅後純益提撥10%為法定盈餘公積，直至與資本總額相等為止。公司無虧損時，得經股東會決議，以法定公積發給新股或現金，惟以該項公積超過實收資本額25%為限。

#### (2) 特別盈餘公積

依金管證發字第1010012865號函、金管證發字第1010047490號函及「採用國際財務報導準則(IFRSs)後，提列特別盈餘公積之適用疑義問答」規定提列及迴轉特別盈餘公積。嗣後其他股東權益減項餘額有迴轉時，得就迴轉部分分派盈餘。

#### (3) 盈餘分配

依公司章程規定，年度決算如有盈餘，除依法繳納營利事業所得稅及彌補往年虧損外，次提10%為法定盈餘公積，但法定盈餘公積已達公司實收資本額時，得不再提列及依法令及所需提列之特別盈餘公積或迴轉特別盈餘公積後；如尚有餘額，併同累積未分配盈餘，由董事會擬具盈餘分配議案，提請股東會決議分派股東股息紅利。

#### (4) 股利政策

本公司股利政策為：

- A. 以股東權益為最大考量。
- B. 參酌公司之資金需求、財務結構及盈餘狀況等因素決定。

駿熠電子科技股份有限公司  
民國 109 年度及 108 年度個體財務報告附註 (續)

- C. 本公司為電子業，正處於成長期，為考量本公司有擴充生產線或擴廠及長期財務規劃資金需求，其盈餘之分派，得以股票股利及現金股利方式分配予股東，惟現金股利發放總額不得低於發放股東股利總額之 10%。
- (5) 本公司於民國 109 年 6 月 17 日及 108 年 6 月 17 日經股東會決議通過民國 108 年度及 107 年度盈虧撥補案如下：

項 目	108年度	107年度
資本公積彌補虧損	\$ 41,595	\$ 58,842

- (6) 有關員工酬勞及董監酬勞估列基礎及認列金額之相關資訊請參閱個體財務報告附註六(十八)員工福利、折舊及攤銷費用之說明。

4. 其他權益項目

項 目	國外營運機構財務報 表換算之兌換差額	透過其他綜合損益按 公允價值衡量之金融 資產未實現損益	合 計
109年1月1日	\$ (401)	\$ (3,960)	\$ (4,361)
外幣換算影響數	(1,089)	-	(1,089)
透過其他綜合損益按 公允價值衡量之金融 資產之公允價值變動	-	(604)	(604)
所得稅影響數	218	-	218
109年12月31日	\$ (1,272)	\$ (4,564)	\$ (5,836)
108年1月1日	\$ 4,665	\$ (3,960)	\$ 705
外幣換算影響數	(6,319)	-	(6,319)
所得稅影響數	1,253	-	1,253
108年12月31日	\$ (401)	\$ (3,960)	\$ (4,361)

5. 庫藏股

民國 109 年度

單位：仟股

收回原因	期初股數	本期增加	本期減少	期末股數
轉讓股份予員工	-	542	-	542

民國 108 年度：無。

依證券交易法第 28 條之 2 之規定，公司買回股份之數量比例，不得超過公司已發行股份總數 10%；收買股份之總金額，不得逾公司保留盈餘加發行股份溢價及

駿熠電子科技股份有限公司  
民國 109 年度及 108 年度個體財務報告附註 (續)

已實現之資本公積之金額。上述所收買之股數計 542 仟股及金額計 8,931 仟元均未超過法定限額。

本公司持有之庫藏股票依證券交易法規定不得質押，於未轉讓前，不得享有股東權利。

(十四)營業收入

項 目	109 年度	108 年度
客戶合約收入		
商品銷售	\$ 15,314	\$ 47,057
太陽能廠站工程	-	53,742
模具收入	16,729	6,916
其他	5,349	5,150
合 計	<u>\$ 37,392</u>	<u>\$ 112,865</u>

本公司之商品銷售收入係源於商品於某一時點移轉予客戶所產生。

(十五)其他收入

項 目	109 年度	108 年度
租金收入	\$ -	\$ 1,236
佣金收入	-	1,212
其他收入—其他	6,766	12,024
合 計	<u>\$ 6,766</u>	<u>\$ 14,472</u>

(十六)其他利益及損失

項 目	109 年度	108 年度
處分及報廢不動產、廠房及設備 利益(損失)	\$ (1,944)	\$ (286)
處分投資損益	-	134
淨外幣兌換損益	78	(683)
什項支出	(5,299)	(302)
賠償損失	(60,173)	-
合 計	<u>\$ (67,338)</u>	<u>\$ (1,137)</u>

賠償損失相關說明請參閱個體財務報告附註六(十二)之說明。

駿熠電子科技股份有限公司  
民國 109 年度及 108 年度個體財務報告附註 (續)

(十七)租賃協議

1. 使用權資產

項 目	109 年 12 月 31 日	108 年 12 月 31 日
使用權資產帳面金額		
租賃資產	\$ 8,987	\$ -
項 目	109 年度	108 年度
使用權資產之增添		
租賃資產	\$ 11,004	\$ -
使用權資產之折舊費用		
租賃資產	\$ 2,017	\$ -
使用權資產轉租收益	\$ -	\$ -

2. 租賃負債

項 目	109 年 12 月 31 日	108 年 12 月 31 日
租賃負債帳面金額		
流動	\$ 2,165	\$ -
非流動	\$ 6,883	\$ -

3. 其他租賃資訊

項 目	109 年度	108 年度
租賃負債之利息費用	\$ 139	\$ -
短期租賃之費用	\$ 2,757	\$ 8,859
低價值資產租賃之費用	\$ 274	\$ 73
租賃之現金流出總額	\$ 3,031	\$ 8,990

駿燿電子科技股份有限公司  
民國 109 年度及 108 年度個體財務報告附註（續）

(十八) 員工福利、折舊及攤銷費用

性質\功能	109年度			108年度		
	屬於營業成本者	屬於營業費用者	合計	屬於營業成本者	屬於營業費用者	合計
員工福利						
薪資費用	\$ -	\$ 30,569	\$ 30,569	\$ 6,438	\$ 22,248	\$ 28,686
勞健保費用	-	2,208	2,208	730	1,732	2,462
退休金費用	-	1,215	1,215	374	1,089	1,463
董事酬金	-	3,089	3,089	-	4,930	4,930
其他員工福利費用	-	1,499	1,499	595	1,007	1,602
小計	\$ -	\$ 38,580	\$ 38,580	\$ 8,137	\$ 31,006	\$ 39,143
折舊費用	\$ -	\$ 2,948	\$ 2,948	\$ 201	\$ 138	\$ 339
攤銷費用	\$ -	\$ 1,222	\$ 1,222	\$ 223	\$ 311	\$ 534

1. 本公司民國 109 年度及 108 年度員工人數及員工福利費用額外資訊如下：

項 目	109 年度	108 年度
平均員工人數	53	41
未兼任員工之董事人數	2	3
平均員工福利費用	\$ 696	\$ 900
平均員工薪資費用	\$ 599	\$ 755
平均員工薪資費用調整變動	(20.66)%	(13.62)%
監察人酬金	\$ 53	\$ 69

2. 本公司薪資報酬政策（包括董事、監察人、經理人及員工）如下：

本公司員工(包含經理人)之薪酬包含按月發給之薪資、依季結算之業務銷售獎金、年度經營績效結算所發給現金之年終及績效獎金，以及根據公司年度獲利狀況所發放之員工酬勞。

銷售獎金、年終、績效獎金及年度員工酬勞是為獎勵、回饋同仁其貢獻，並激勵同仁能夠持續努力，將員工利益與股東利益相互連結，以創造公司、股東與員工之三贏局面。

本公司係依據公司營運成果並參考國內業界發放水平，決定員工現金獎金及員工酬勞之總數，其金額與分配方式由薪酬委員會向董事會建議，其中員工酬勞則於董事會核准後發放，每位員工獲派之金額，則依其職務、貢獻及績效表現而定。

駿熠電子科技股份有限公司  
民國 109 年度及 108 年度個體財務報告附註（續）

3. 依本公司章程規定，本公司應以當年度稅前利益扣除分配員工酬勞及董監酬勞前之利益於保留彌補累積虧損數額後，如尚有餘額應提撥員工酬勞 1%至 15%及董監酬勞不高於 3%。
- 員工酬勞、董監酬勞分派比率之決定及員工酬勞以股票或現金為之，應由董事會以董事 3 分之 2 以上之出席及出席董事過半數同意之決議行之，並報告於股東會。員工酬勞發給股票或現金之對象包括符合一定條件之從屬公司員工。
4. 本公司民國 109 年度及 108 年度估列員工酬勞及董監酬勞金額均為 0 仟元，係以截至當期止之獲利情況估列。
5. 配發股票股利之股權計算基礎，係依據股東會決議前一日之收盤價並考量除權息之影響。惟若嗣後股東會決議實際配發金額與估列數有差異時，則列為次年度損益。
6. 經董事會決議之民國 109 年度及 108 年度員工酬勞及董監酬勞發放金額均為 0 仟元，與民國 109 年度及 108 年度財務報告認列之金額一致。
7. 有關本公司董事會決議之員工酬勞及董監酬勞等相關訊息，可至公開資訊觀測站中查詢。

(十九)其他綜合損益

其他綜合損益組成項目	109年度		
	稅前金額	所得稅利益 (費用)	稅後金額
不重分類至損益之項目：			
透過其他綜合損益按公允價值衡量之權益工具投資未實現評價損益	\$ (360)	\$ -	\$ (360)
子公司、關聯企業及合資之透過其他綜合損益按公允價值衡量之權益工具投資未實現評價損益	(244)	-	(244)
後續可能重分類至損益之項目：			
國外營運機構財務報表換算之兌換差額	(1,089)	218	(871)
合 計	<u>\$ (1,693)</u>	<u>\$ 218</u>	<u>\$ (1,475)</u>
108年度			
其他綜合損益組成項目	稅前金額	所得稅利益 (費用)	稅後金額
後續可能重分類至損益之項目：			
國外營運機構財務報表換算之兌換差額	\$ (6,319)	\$ 1,253	\$ (5,066)

駿熠電子科技股份有限公司  
民國 109 年度及 108 年度個體財務報告附註 (續)

(二十)所得稅

1. 認列於損益之所得稅：

項 目	109 年度	108 年度
當期所得稅利益(費用)		
當期稅務應納稅額	\$ -	\$ -
遞延所得稅利益(費用)		
與時間性差異之產生及迴轉有關之遞延所得稅(費用)	(23)	4,348
所得稅利益(費用)	<u>\$ (23)</u>	<u>\$ 4,348</u>

2. 與其他綜合損益組成部分相關之所得稅：

項 目	109 年度	108 年度
國外營運機構財務報表換算之兌換差額	<u>\$ 218</u>	<u>\$ 1,253</u>

3. 會計所得與所得稅費用之調節說明：

項 目	109 年度	108 年度
稅前淨利(損)	<u>\$ (152,119)</u>	<u>\$ (44,025)</u>
稅前淨利按法定稅率計算之所得稅利益(費用)	\$ 30,424	\$ 8,805
調節項目之所得稅影響數		
永久性差異	(3,055)	(1,889)
未認列遞延所得稅資產之課稅損失之變動	(17,005)	15,934
未認列暫時性差異之變動	(10,387)	(18,886)
其他	-	384
所得稅(費用)	<u>\$ (23)</u>	<u>\$ 4,348</u>

民國 108 年 7 月經總統公布修正產業創新條例，明訂以民國 107 年度起之未分配盈餘興建或購置特定資產或技術達一定金額者，該投資金額得列為計算未分配盈餘之減除項目。

4. 遞延所得稅資產及負債

遞延所得稅資產及負債變動如下：

民國 109 年度

項 目	期初餘額	認列於損益	認列於其他 綜合損益	期末餘額
遞延所得稅資產				
國外營運機構財務報表之 兌換差額	<u>\$ 87</u>	<u>\$ -</u>	<u>\$ 218</u>	<u>\$ 305</u>
遞延所得稅(負債)				
未實現兌換損益	<u>\$ -</u>	<u>\$ (23)</u>	<u>\$ -</u>	<u>\$ (23)</u>



駿熠電子科技股份有限公司  
民國 109 年度及 108 年度個體財務報告附註 (續)

民國 108 年度

項 目	期初餘額	認列於損益	認列於其他 綜合損益	期末餘額
遞延所得稅資產				
國外營運機構財務報表之 兌換差額	\$ -	\$ -	\$ 87	\$ 87
遞延所得稅(負債)				
未實現兌換損益	\$ (10)	\$ 10	\$ -	\$ -
採用權益法之投資	(4,338)	4,338	-	-
國外營運機構財務報表之 兌換差額	(1,166)	-	1,166	-
遞延所得稅(負債)合計	\$ (5,514)	\$ 4,348	\$ 1,166	\$ -

5. 未於資產負債表認列遞延所得稅資產項目：

項 目	109 年度	108 年度
虧損扣抵	\$ 43,336	\$ 32,949
暫時性差異		
未實現兌換損益	-	54
備抵損失	257	153
存貨跌價及呆滯損失	26	129
未實現判決賠償損失	12,035	-
資產報廢損失	102	-
依權益法認列之子公司、關聯企業及合資損益之份額	14,954	10,417
透過其他綜合損益按公允價值衡量之金融資產評價損失	72	-
合 計	\$ 70,782	\$ 43,702

6. 截至民國 109 年 12 月 31 日止，本公司得用以抵減以後年度應納所得稅額之遞延所得稅資產為虧損扣抵，明細如下：

虧損年度	尚未扣除之虧損	最後可扣除之年度
民國 106 年度核定數	\$ 70,314	民國 116 年度
民國 108 年度申報數	94,432	民國 118 年度
民國 109 年度申報數	51,937	民國 119 年度
合 計	\$ 216,683	

7. 本公司營利事業所得稅業經稅結算申報案件，業經稅捐稽徵機關核定至民國 107 年度。

駿熠電子科技股份有限公司  
民國 109 年度及 108 年度個體財務報告附註（續）

(二十一)每股盈餘

基本每股(虧損)

	109 年度	108 年度
1. 歸屬於本公司普通股權益持有人之淨(損)	\$ (152,142)	\$ (39,677)
2. 普通股加權平均流通在外股數(仟股):		
期初已發行普通股	34,369	33,369
現金增資	153	586
買回庫藏股	(411)	-
期末普通股加權平均流通在外股數	34,111	33,955
3. 基本每股(虧損)(元)	\$ (4.46)	\$ (1.17)

七、關係人交易

(一)母公司與最終控制者

本公司為本公司及子公司之最終控制者。

(二)關係人名稱及關係

關係人名稱	與本公司之關係
峻億事業股份有限公司	子公司
驛鵬實業股份有限公司	子公司
駿熠電子科技(昆山)有限公司	孫公司
URC International L.L.C.	孫公司
Unitcom Limited	孫公司

(三)與關係人間之重要交易事項

1. 進貨

關 係 人 類 別	109年度	108年度
孫 公 司	\$ 1,179	\$ 498

本公司與孫公司之進貨交易係購買生產用零件，因產品種類異於其他供應商，無其他交易價格可資比較，其付款條件與一般國內供應商並無顯著不同。

駿熠電子科技股份有限公司  
民國 109 年度及 108 年度個體財務報告附註 (續)

2. 模具成本

關 係 人 類 別	109年度	108年度
孫 公 司	\$ 161	\$ -

3. 租金收入

關 係 人 類 別	109年度	108年度
子 公 司	\$ -	\$ 198

4. 其他收入

關 係 人 類 別	109年度	108年度
子 公 司	\$ 1,600	\$ 1,500
孫 公 司	(631)	1,163
合 計	\$ 969	\$ 2,663

係民國 109 年度管理費收入迴轉 631 仟元，帳列其他收入減項。

5. 其他應收款

關 係 人 類 別	109年12月31日	108年12月31日
子 公 司	\$ -	\$ 210
孫 公 司	230	244
峻億事業股份有限公司	-	3,052
駿熠電子科技(昆山)有限公司	4,527	4,481
合 計	\$ 4,757	\$ 7,987

其他應收款中包含資金融通情形如下：

民國 109 年度

關 係 人 類 別	期末餘額	最高餘額	利息收入
聯騰實業股份有限公司	\$ -	\$ 1,600	\$ 7
峻億事業股份有限公司	-	3,000	49
合 計	\$ -		\$ 56

駿熠電子科技股份有限公司  
民國 109 年度及 108 年度個體財務報告附註 (續)

民國 108 年度

關係人類別	期末餘額	最高餘額	利息收入
峻億事業股份有限公司	\$ 3,000	\$ 3,000	\$ -

6. 應付帳款

關係人類別	109年12月31日	108年12月31日
孫公司	\$ 1,149	\$ -

7. 其他應付款

關係人類別	109年12月31日	108年12月31日
孫公司	\$ 159	\$ -
URC International L.L.C.	8,222	-
合計	\$ 8,381	\$ -

其他應付款中包含資金融通情形如下：

民國 109 年度

關係人類別	期末餘額	最高餘額	利息支出
URC International L.L.C.	\$ 8,222	\$ 8,222	\$ -

民國 108 年度：無。

(四) 主要管理階層薪酬總額相關資訊

項目	109年度	108年度
薪資及其他短期員工福利	\$ 7,364	\$ 10,661
退職後福利	226	422
合計	\$ 7,590	\$ 11,083

八、質押之資產：無。

#### 九、重大或有負債及未認列之合約承諾

本公司前任董事長高英昶與詹世雄、林家毅等人利用本公司從事虛偽交易，財團法人證券投資人及期貨交易人保護中心以本公司違反證券交易法等情事，對本公司提起連帶賠償訴訟，其判決結果及相關說明請參閱個體財務報告附註六(十二)之說明。

#### 十、重大之災害損失：無。

#### 十一、重大之期後事項

本公司於民國 110 年 3 月 4 日董事會通過私募現金增資發行新股 5,000 仟股，私募價格以每股 12.9 元發行，增資基準日訂為民國 110 年 3 月 16 日，相關說明請參閱個體財務報告附註六(十三)之說明。

#### 十二、其 他

##### (一)金融工具

1. 本公司非以公允價值衡量之金融工具(包括現金及約當現金、應收票據及帳款、其他金融資產、應付票據及帳款與其他金融負債)之帳面金額係公允價值之合理近似值，另以公允價值衡量之金融工具之公允價值資訊請參閱個體財務報告附註十二(一)6 之說明。金融工具之詳細資訊已揭露於各該個別附註。
2. 財務風險管理目的與政策

本公司財務風險管理目標主要為管理營運活動相關之市場風險、信用風險及流動性風險，並依政策及風險偏好，進行前述風險之辨認、衡量及管理。

本公司對於財務風險管理已依相關規範建立適當之政策、程序及內部控制，重要財務活動須經董事會依相關規範及內部控制制度進行覆核。

於財務管理活動執行期間，本公司須確實遵循所訂定之財務風險管理之相關規定。

本公司為降低並進而管理相關財務風險，致力於分析、辨認及評估相關財務風險因素對本公司財務之可能不利影響，並提出相關因應方案藉以規避財務風險產生之不利因素。

### 3. 市場風險

市場風險係指因市價格變動，如匯率及利率變動而影響本公司之收益或所持有金融工具價值之風險。市場風險管理之目標係管控市場風險之暴險程度在可承受範圍內，並將投資報酬最佳化。本公司主要暴露於外幣匯率變動及利率變動等市場風險，並使用某些衍生金融工具以管理相關風險。民國 109 年度及 108 年度，有關金融工具市場風險之暴險及對該等暴險之管理與衡量方式並無改變。

#### (1) 外幣匯率風險

本公司營運活動及國外營運機構淨投資主要係以外幣進行交易，因此產生匯率風險。匯率風險管理策略為定期檢視各種幣別資產及負債之淨部位，並對該淨部位進行風險管理；為避免因匯率變動造成外幣資產價值減少及未來現金流量之波動，規避匯率風險工具之選擇，係以避險成本與避險期間為考量。本公司對財務報告具重大影響之外幣資產、負債資訊明細如下：

項 目	109年12月31日		
	外幣(仟元)	匯率	帳面金額
金融資產			
<u>貨幣性項目</u>			
美金	\$ 227	28.48	\$ 6,465
人民幣	1,093	4.377	4,784
<u>非貨幣性項目</u>			
美金	6,201	28.48	176,614
金融負債			
<u>貨幣性項目</u>			
美金	165	28.48	4,699
人民幣	1,130	4.377	4,946
項 目	108年12月31日		
外幣(仟元)	匯率	帳面金額	
金融資產			
<u>貨幣性項目</u>			
美金	\$ 466	29.98	\$ 13,971
人民幣	1,453	4.305	6,255
<u>非貨幣性項目</u>			
美金	6,781	29.98	203,306
金融負債			
<u>貨幣性項目</u>			
美金	30	29.98	899

駿熠電子科技股份有限公司  
民國 109 年度及 108 年度個體財務報告附註 (續)

匯率風險之敏感性分析如下：

新 相 對	台 升 值	幣 5%	109年度	
			美金	人民幣
利 益 ( 損 失 )			\$ 88	\$ (8)
權 益 增 加 ( 減 少 )			8,831	-

新 相 對	台 升 值	幣 5%	108年度	
			美金	人民幣
利 益 ( 損 失 )			\$ 654	\$ 313
權 益 增 加 ( 減 少 )			10,165	-

#### (2) 利率風險

利率風險係因市場利率之變動而導致金融工具之公允價值或未來現金流量波動之風險，本公司之利率風險主要係來自於浮動利率借款。本公司藉由維持一適當之浮動利率組合來管理利率風險。本公司定期評估避險活動，使其與利率觀點及既定之風險偏好一致，以確保採用最符合成本效益之避險策略。

本公司之金融資產及金融負債利率曝險於本附註之流動性風險中說明。

敏感度分析係依金融工具於報導期間結束日之利率曝險而決定。

對於浮動利率負債，其分析方式係假設報導期間結束日流通在外之負債金額於整年度皆流通在外。本公司內部向主要管理階層報告利率時所使用之變動率為利率增加或減少 1%，此亦代表管理階層對利率之合理可能變動範圍之評估。若利率增加或減少 1%，其他變數維持不變之情況下，本公司民國 109 年度及 108 年度之淨利將分別減少或增加 13 仟元及 0 仟元，主因係本公司借款利率之變動所致。

#### 4. 信用風險管理

信用風險係指交易對方無法履行合約義務而造成本公司財務損失之風險。截至民國 109 年及 108 年 12 月 31 日，本公司可能因交易對方未履行義務造成財務損失之最大信用風險曝險主要來自於本資產負債表所認列之金融資產帳面金額。

本公司之信用風險係因營業活動(主要為應收帳款及票據)及財務活動(主要為銀行存款及各種金融工具)所致。

駿熠電子科技股份有限公司  
民國 109 年度及 108 年度個體財務報告附註 (續)

業務單位係依循本公司之客戶信用風險管理之政策、程序及控制以管理客戶信用風險。所有客戶之信用風險評估係綜合考量該客戶之財務狀況、信評機構之評等、以往之歷史交易經驗、目前經濟環境以及內部評等標準等因素。另亦於適當時機使用某些信用增強工具，以降低特定客戶之信用風險。

財務單位依照本公司政策管理銀行存款及其他金融工具之信用風險。

#### 5. 流動性風險管理

本公司係透過管理及維持足夠部位之現金及約當現金以支應營運並減輕現金流量波動之影響。本公司管理階層監督銀行融資額度之使用狀況並確保借款合同條款之遵循。

下表說明本公司已約定還款期間之非衍生金融負債合約到期情形，係依據本公司最早可能被要求還款之日期，並以其未折現現金流量編製，包括以浮動利率支付之利息及本金之現金流量，但不考慮銀行可執行要求本公司立即還款之權利之機率。

#### 民國 109 年 12 月 31 日

項 目	短於 三個月	三個月 至一年	一年 至五年	五年以上	未折現現金 流量合計	帳面金額
非衍生金融負債						
應付票據及帳款	\$ 9,919	\$ -	\$ -	\$ -	\$ 9,919	\$ 9,919
其他應付款	7,701	8,222	-	-	15,923	15,923
租賃負債	538	1,627	6,883	-	9,048	9,048
長期借款	19	1,108	4,019	-	5,146	5,000
存入保證金	-	-	272	-	272	272
合 計	\$ 18,177	\$ 10,957	\$ 11,174	\$ -	\$ 40,308	\$ 40,162

#### 民國 108 年 12 月 31 日

項 目	短於 三個月	三個月 至一年	一年 至五年	五年以上	未折現現金 流量合計	帳面金額
非衍生金融負債						
應付票據及帳款	\$ 13,105	\$ -	\$ -	\$ -	\$ 13,105	\$ 13,105
其他應付款	9,496	-	-	-	9,496	9,496
存入保證金	-	-	264	-	264	264
合 計	\$ 22,601	\$ -	\$ 264	\$ -	\$ 22,865	\$ 22,865

#### 6. 金融工具之公允價值

##### (1) 按攤銷後成本衡量金融工具之公允價值

本公司認為以攤銷後成本衡量之金融資產及金融負債於個體財務報告中之帳面金額趨近於其公允價值。



(2) 衡量公允價值所採用之評價技術及假設

公允價值係指於衡量日，市場參與者間在有秩序之交易中出售資產所能收取或移轉負債所需支付之價格。本公司衡量或揭露金融資產及金融負債公允價值所使用之方法及假設如下：

- A. 現金及約當現金、應收款項、應付款項及其他流動負債之帳面價值為公允價值之合理近似值，主要係因此類工具之到期期間短。
- B. 於活絡市場交易且具標準條款與條件之金融資產及金融負債，其公允價值係參照市場報價決定(例如上市櫃股票及債券等)。
- C. 無活絡市場交易之權益工具(例如上市櫃私募股票、無活絡市場之公開發行公司股票及未公開發行公司股票)，採市場法或資產法估計公允價值，係以相同或可比公司權益工具之市場交易所產生之價格及其他攸關資訊(例如缺乏流通性折價因素、類似公司股票本益比、類似公司股票股價淨值比等輸入值)推估公允價值。
- D. 按攤銷後成本衡量之金融資產及長期應付款之公允價值係以現金流量折現分析為基礎決定，由於折現值與帳面值差異不大，故以帳面價值列示。

(3) 認列於個體資產負債表之公允價值衡量

金融工具於原始認列後以公允價值衡量方式之分析，衡量方式係基於公允價值可觀察之程度分為第一至三等級：

- A. 第一等級公允價值衡量係指相同資產或負債於活絡市場之報價(未經調整)。
- B. 第二等級公允價值衡量係指由資產或負債直接(亦即價格)或間接(亦即由價格推導而得)之可觀察輸入值推導公允價值，但不包括於第一等級報價者。
- C. 第三等級公允價值衡量係指評價技術係以不可觀察之輸入值(非以可觀察市場資料為基礎之資產或負債之輸入值)推導公允價值。

(4) 公允價值—以重複性基礎按公允價值衡量之金融工具

民國 109 年 12 月 31 日

項目	第 1 等級	第 2 等級	第 3 等級	合計
透過其他綜合損益按公允價值衡量之金融資產				
非上市(櫃)公司股票	\$ -	\$ -	\$ 24,680	\$ 24,680

駿熠電子科技股份有限公司  
民國 109 年度及 108 年度個體財務報告附註 (續)

民國 108 年 12 月 31 日

項目	第 1 等級	第 2 等級	第 3 等級	合 計
透過其他綜合損益按公允價值衡量之金融資產				
非上市(櫃)公司股票	\$ -	\$ -	\$ 25,040	\$ 25,040

(二)資本管理

本公司之資本管理目標，係為保障本公司得以繼續經營，並維持最佳資本結構以降低資金成本，為股東提供報酬。為了維持或調整資本結構，本公司可能會調整支付予股東之股利金額、退還資本予股東、發行新股或出售資產以降低債務。本公司透過定期審核負債資產比例對資金進行監控。本公司之資本為資產負債表所列示之「權益總計」，亦等於資產總計減負債總計。

本公司民國 109 年及 108 年 12 月 31 日之負債資產比例如下：

項 目	109年12月31日	108年12月31日
負債總額	\$ 101,461	\$ 43,584
資產總額	\$ 295,693	\$ 389,122
負債資產比例	33%	11%

(三)民國 108 年度個體報告更正說明

駿熠昆山公司於民國 108 年 4 月與第三人簽定合作協議成立采緹昆山公司，約定駿熠昆山以現金出資，第三人以無形資產出資，駿熠昆山公司以投資協議書所約定之比例認列所享有之份額，惟後財團法人中華民國會計研究發展基金會民國 110 年 3 月 16 日(110)基秘字第 99 號函規定，駿熠昆山公司應按實際現金出資金額與第三人無形資產投入日之公允價值衡量所取得相應之權益比例認列所享有之份額，本公司據以更正民國 108 年度個體財務報告，更正明細如下：

駿熠電子科技股份有限公司  
民國 109 年度及 108 年度個體財務報告附註 (續)

會計項目	更正前金額	更正金額	更正後金額
<u>民國108年12月31日</u>			
資 產			
採用權益法之投資	\$ 238,688	\$ 1,347	\$ 240,035
權 益			
保留盈餘			
待彌補虧損	\$ (41,595)	\$ 1,398	\$ (40,197)
其他權益	(4,310)	(51)	(4,361)
合計	\$ (45,905)	\$ 1,347	\$ (44,558)
<u>民國108年度</u>			
綜合損益			
採用權益法認列之子公司、關聯企業及合資 損益之份額	\$ (36,970)	\$ 15,961	\$ (21,009)
其他綜合損益			
後續可能重分類至損益之項目			
子公司、關聯企業及合資之國外營運機 構財務投資未實現評價損益	\$ (6,268)	\$ (51)	\$ (6,319)
每股盈餘 (虧損)			
基本每股盈餘 (虧損)	\$ (1.23)	\$ 0.06	\$ (1.17)

### 十三、附註揭露事項

#### (一)重大交易事項相關資訊

1. 資金貸與他人：詳附表一。
2. 為他人背書保證：無。
3. 期末持有有價證券情形：詳附表二。
4. 累積買進或賣出同一有價證券之金額達新台幣 3 億元或實收資本額 20%以上：  
無。
5. 取得不動產之金額達新台幣 3 億元或實收資本額 20%以上：無。
6. 處分不動產之金額達新台幣 3 億元或實收資本額 20%以上：無。
7. 與關係人進、銷貨之金額達新台幣 1 億元或實收資本額 20%以上：無。
8. 應收關係人款項達新台幣 1 億元或實收資本額 20%以上：無。
9. 從事衍生性商品交易者：無。

駿熠電子科技股份有限公司  
民國 109 年度及 108 年度個體財務報告附註（續）

(二)轉投資事項相關資訊：詳附表三。

(三)大陸投資資訊：詳附表四。

(四)主要股東資訊：詳附表五。

十四、部門資訊

請參閱民國 109 年度合併財務報表。

附表一

資金貸與他人

民國109年1月1日至12月31日

單位：新台幣仟元

編號 (註1)	貸出資金 之公司	貸與對象	往來科目 (註2)	是否為 關係人	本期最高 額度餘額	期末額 度餘額	期末實際 動支餘額	利率 區間	資金貸與 性質(註3)	業務往來 金額	有短期融通資金 必要之原因(註5)	提列備抵 呆帳金額	擔保品		對個別對象 資金貸與限額	資金貸與最 高限額(註6)
													名稱	價值		
0	聯輝電子科技股 份有限公司	地恆能源有限公 司	其他應收款	否	\$ 9,500	\$ 9,500	\$ 9,500	4.00%	1	\$ 23,771	-	\$ -	支票	\$ 9,500	\$ 23,771	\$ 23,771
0	聯輝電子科技股 份有限公司	東皇國際股份有 限公司	其他應收款	否	4,029	4,029	2,869	8.00%	1	7,717	-	-	支票及本票	4,664	7,717	7,717
0	聯輝電子科技股 份有限公司	聯輝實業股份有 限公司	其他應收關 係人款	是	30,000	30,000	-	2.00%	2	-	營業週轉	-	-	-	77,693 (194,232x40%)	77,693 (194,232x40%)
0	聯輝電子科技股 份有限公司	峻德事業股份有 限公司	其他應收關 係人款	是	10,000	-	-	2.00%	2	-	營業週轉	-	-	-	77,693 (194,232x40%)	77,693 (194,232x40%)
1	峻德事業股份有 限公司	聯輝實業股份有 限公司	其他應收關 係人款	是	8,000	8,000	4,000	2.00%	2	-	營業週轉	-	-	-	3,443 (8,607x40%)	3,443 (8,607x40%)
2	URC International L.L.C.	聯輝電子科技股 份有限公司	其他應收關 係人款	是	8,730	8,544	8,222	2.00%	2	-	營業週轉	-	-	-	71,318 (178,295x40%)	71,318 (178,295x40%)
3	聯輝電子科技(昆 山)有限公司	聯輝電子科技股 份有限公司	其他應收關 係人款	是	43,791	43,770	-	4.35%	2	-	營業週轉	-	-	-	48,441 (121,102x40%)	48,441 (121,102x40%)
4	聯輝實業股份有 限公司	聯輝電子科技股 份有限公司	其他應收關 係人款	是	7,000	7,000	-	2.00%	2	-	營業週轉	-	-	-	6,043 (15,108x40%)	6,043 (15,108x40%)

註1：0 代表聯輝電子科技股份有限公司 1 代表峻德事業股份有限公司 2 代表URC International L.L.C.

3 代表聯輝電子科技(昆山)有限公司 4 代表聯輝實業股份有限公司

註2：帳列之應收關係企業款項、應收關係人款項、股東往來、預付款、暫付款如屬資金貸與性質，均已填入本表。

註3：資金貸與性質填寫 1 代表有業務往來 2 代表有短期融通資金之必要

註4：資金貸與性質屬 1 者已填寫業務往來金額（業務往來係指貸出資金之公司與貸與對象最近一年度之業務往來金額）

註5：資金貸與性質屬 2 者已具體說明必要貸與資金之原因及貸與對象之資金用途，例如償還借款、購置設備、營業週轉……等。

註6：最高限額計算方法：(1) 係依貸出資金之公司訂定資金貸與他人作業程序，資金貸與有業務往來之公司或行號及有短期融通資金必要之公司或行號之總額，以不超過該公司最近期經會計師查核簽證或核閱財務報表淨值之40%為限。

(2) 資金貸與有業務往來之公司或行號，個別貸與金額以不超過雙方間業務往來金額為限。

(3) 資金貸與有短期融通資金必要之公司或行號，個別貸與金額以不超過該公司最近期經會計師查核簽證或核閱財務報表淨值之40%為限。

附表二

期末持有有價證券情形 (不包含投資子公司、關聯企業及合資權益部分)

民國109年12月31日

持有之公司	有價證券種類及名稱(註1)	與有價證券發行人之關係(註2)	帳列科目	單位：新台幣仟元/仟股			備註
				期		公允價值	
				股數	帳面金額(註3)		
駿熠電子科技股份有限公司	未上市(櫃)公司股權投資 依特博科技股份有限公司	無	透過其他綜合損益按公允價值衡量之金融資產—非流動	2,000	\$ 24,680	6.67%	\$ 24,680
峻德事業股份有限公司	未上市(櫃)公司股權投資 雷斯利傳媒國際股份有限公司	無	透過其他綜合損益按公允價值衡量之金融資產—非流動	600	3,735	2.63%	3,735
駿熠電子科技(昆山)有限公司	基 金 私募證券投資基金	無	透過損益按公允價值衡量之金融資產—流動	-	4,955	-	4,955
"	未上市(櫃)公司股權投資 廣州柏曦眾仁投資合夥企業(有限合夥)	無	透過其他綜合損益按公允價值衡量之金融資產—非流動	-	12,888	-	12,888

註1：本表所稱有價證券，係指屬國際財務報導準則第9號「金融工具」範圍內之股票、債券、債權、受益憑證及上述項目所衍生之有價證券。

註2：有價證券發行人非屬關係人者，該欄不填。

註3：按公允價值衡量者，帳面金額乙欄係公允價值評價調整後及扣除累計減損之帳面餘額；非屬按公允價值衡量者，帳面金額乙欄係原始取得成本或攤銷後成本扣除累計減損之帳面餘額。

註4：因提供擔保、質押借款或其他依約定而受限制使用者，已註明提供擔保或質借股數、擔保或質借金額及限制使用情形。

註5：投資子公司及關聯企業相關資訊，請參閱附表四轉投資相關資訊。

附表三

轉投資相關資訊(不包含大陸被投資公司)

民國109年1月1日至12月31日

投資公司名稱	被投資公司名稱	所在地區	主要營業項目	原始投資金額		期末持有 股數	期末持有 比率	有 帳面金額	被投資公司 本期損益	本公司認列 之投資損益	備註
				本期末	去年底						
駿熠電子科技股份有限公司	Gloden Profit Limited	英屬維京群島	投資公司	\$ 198,730	\$ 198,730	6,376	100.00%	\$ 176,614	\$ (24,601)	\$ (24,601)	註2
"	峻德事業股份有限公司	中華民國	不動產買賣及租賃	20,000	20,000	2,000	100.00%	8,607	(5,214)	(5,214)	註2
"	聯騰實業股份有限公司	中華民國	軌道車輛維修及電機工程等	25,000	25,000	2,500	100.00%	15,109	(7,799)	(7,799)	註2
Gloden Profit Limited	URC International L. L. C.	美國	控股公司	139,217	139,217	-	100.00%	178,295	(27,246)	(27,246)	註2
"	Hero Crown Group Limited	薩摩亞	控股公司	註1	註1	-	100.00%	289	(14)	(14)	註2
"	Unitel Technology Limited	"	貿易公司	303	303	10	100.00%	1,053	(17)	(17)	註2
"	Unitcom Limited	"	控股公司	38,284	38,284	-	100.00%	(71)	(42)	(42)	註2
URC International L. L. C.	URC International Company Limited	越南	太陽能電場及電氣設備相關事業等	14,993	-	-	100.00%	14,223	(49)	(49)	註2
URC International Company Limited	URC Electronic Technology (Vietnam) Company Limited	"	銷貨各類塑膠製品及橡膠製品	5,696	-	-	100.00%	5,708	-	-	註2

註1：Hero(SAMOA)於民國104年減資退還股款後，投資金額為美金1元。

註2：上述交易於編製合併財務報告時，業已依規定沖銷。

附表四

大陸投資資訊

民國109年1月1日至12月31日

單位：美金仟元、新台幣仟元

1. 大陸被投資公司名稱、主要營業項目、實收資本額、投資方式、資金匯出入、持股比例、投資損益、投資帳面價值及匯回投資損益情形：

大陸被投資 公司名稱	主要 營業項目	實收資本額	投資方式 (註1)	本 期 初 自 台 灣 匯 出 累 積 金 額	本 期 匯 出 或 回 收 金 額		本 期 末 自 台 灣 匯 出 累 積 金 額	被 投 資 公 司 本 期 損 益	直 接 或 間 接 投 資 比 例	本 期 認 列 之 投 資 損 益 (註2)	期 末 投 資 帳 面 價 值	截 至 本 期 已 匯 回 投 資 收 益
					匯 出	收 回						
聯煜電子科技(崑山)有限公司	生產及銷貨各類塑膠製品及橡膠製品	\$ 213,374 (USD 6,550)	(二) 透過JRC 轉投資	\$ 172,797 (USD 5,320)	\$ -	\$ -	\$ 172,797	\$ (27,500)	100.00%	\$ (27,500)	\$ 121,102	\$ -
采捷環保科技(崑山)有限公司	環保科技及生物科技	41,113 (RMB 9,150)	(三) 由大陸子公司(駿熠昆山)間接投資	-	-	-	-	(19,240)	100.00%	(14,712)	6,156	-

註1：投資方式區分為下列三種：

- (一)直接赴大陸地區從事投資。
- (二)透過第三地區投資設立公司再投資大陸公司(請註明該第三地區之投資公司)。
- (三)其他方式。

註2：經台灣母公司簽證會計師查核之財務報告認列。

2. 赴大陸地區投資限額：

本 期 末 累 計 自 台 灣 匯 出 赴 大 陸 地 區 投 資 金 額	經 濟 部 投 審 會 核 准 投 資 金 額	依 經 濟 部 投 審 會 規 定 赴 大 陸 地 區 投 資 限 額 (註3)
\$ 196,245	\$ 270,100	\$ 116,539

註3：以淨值或合併淨值之60%，其較高者為限額。

3. 重大交易事項：無。



附表五

主要股東資訊  
民國109年12月31日

主要股東名稱	持有股數	持股比例
賈文中	2,838,000	8.02%
昶泓投資有限公司	2,383,390	6.73%
呂冠陞	2,199,000	6.21%
凱基商業銀行受託保管鈞譽量化交易基金投資專戶	2,034,000	5.75%

1. 本表主要股東資訊係由集保公司以每季底最後一個營業日，計算股東持有公司已完成無實體登錄交付(含庫藏股)之普通股及特別股合計達5%以上資料。至於公司財務報告所記載股本與公司實際已完成無實體登錄交付股數，可能因編製計算基礎不同或有差異。
2. 上開資料如屬股東將持股交付信託，係以受託人開立信託專戶之委託人個別分戶揭示。至於股東依據證券交易法令辦理持股超過10%之內部人股權申報，其持股包括本人持股加計其交付信託且對信託財產具有運用決定權股份等，有關內部人股權申報資料請參閱公開資訊觀測站。

駿熠電子科技股份有限公司



董事長：劉憲治



